

令和7年度上半期

上水道事業業務状況説明書

自 令和7年 4月 1日

至 令和7年 9月30日

男 鹿 市 企 業 局

1、事業の概況

令和7年度上半期の給水戸数は11,441戸となり、前年度に比べ152戸減少し、給水量は、1,323,411m³で前年度に比べ43,300m³(3.2%)の減少となりました。

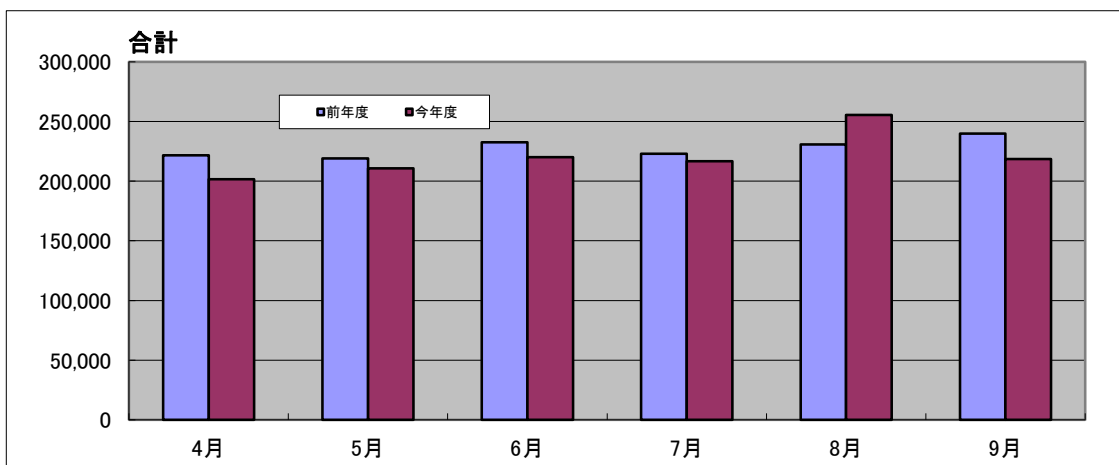
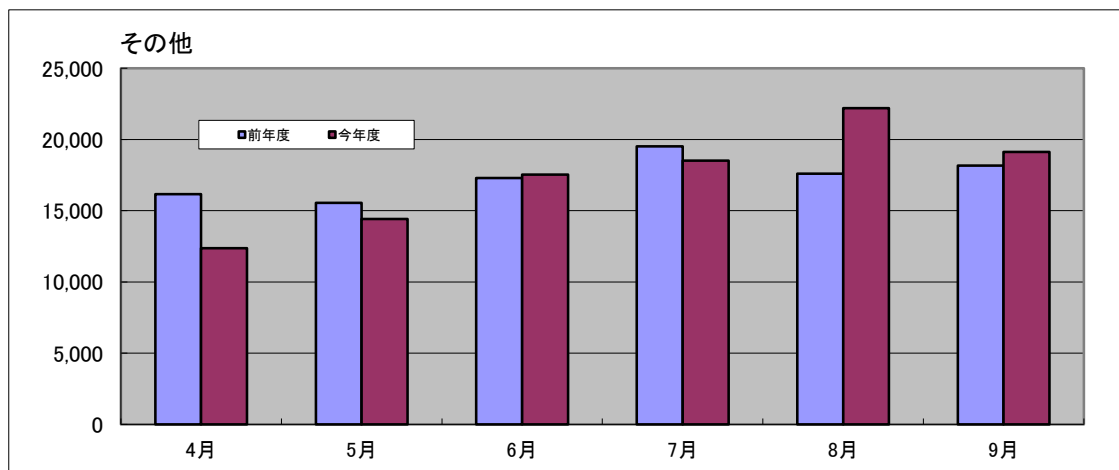
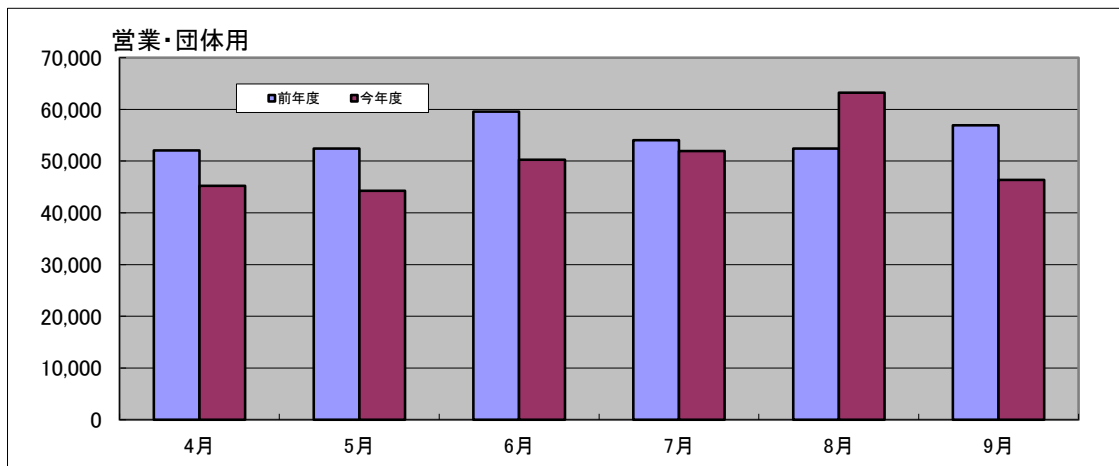
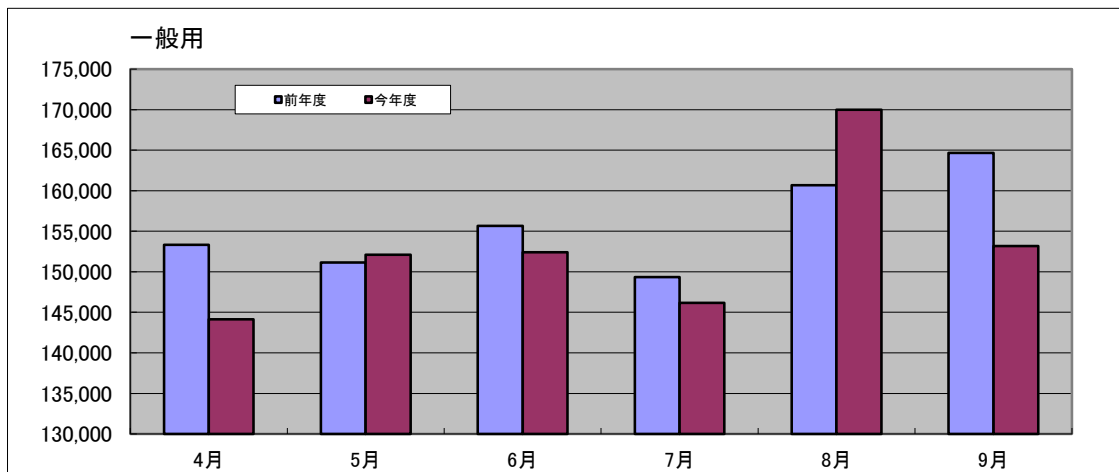
(1) 給水状況

区 分	令和7年度上半期	令和6年度上半期	差 引 増 減
給 水 戸 数 (戸)	11,441	11,593	△ 152
給 水 量 (m ³)	1,323,411	1,366,711	△ 43,300
一日平均給水量 (m ³)	7,232	7,468	△ 236

(2) 給水量内訳

区 分	令和7年度上半期	令和6年度上半期	差 引 増 減
一 般 用 (m ³)	917,922	934,878	△ 16,956
営 業 用 (m ³)	113,616	115,489	△ 1,873
団 体 用 (m ³)	187,706	212,043	△ 24,337
浴 場 営 業 用 (m ³)	0	661	△ 661
温 泉 旅 館 用 (m ³)	47,375	46,925	450
保養宿泊施設用 (m ³)	0	0	0
プ ー ル 用 (m ³)	7,839	10,628	△ 2,789
特 殊 用 (m ³)	5,917	5,875	42
工 場 用 (m ³)	41,141	38,874	2,267
船 舶 用 (m ³)	1,895	1,338	557
合 計 (m ³)	1,323,411	1,366,711	△ 43,300

水道用途別給水量前年度比較



2、経理の状況

(1) 貸借対照表(令和7年9月30日)

(単位 円)

資 産 の 部		負 債 の 部	
1 固 定 資 産	6,273,416,197	3 固 定 負 債	1,743,717,815
(1) 有 形 固 定 資 産	6,272,408,713	(1) 企 業 債	1,737,717,815
イ 土 地	59,967,200	(2) 引 当 金	6,000,000
ロ 建 物	608,822,701	4 流 動 負 債	134,367,606
減価償却累計額(△)	286,425,945	(1) 企 業 債	76,714,902
ハ 構 築 物	10,938,632,581	(2) 未 払 金	16,873,699
減価償却累計額(△)	5,644,745,433	(3) 預 り 金	11,937,929
ニ 機 械 及 び 装 置	1,833,245,732	(4) そ の 他 流 動 負 債	28,841,076
減価償却累計額(△)	1,271,157,088	5 繰 延 収 益	1,420,521,493
ホ 車 両 運 搬 具	29,779,406	(1) 長 期 前 受 金	2,722,576,012
減価償却累計額(△)	17,783,656	(2) 長期前受金収益化累計額(△)	1,302,054,519
ヘ 工 具 器 具 及 び 備 品	16,009,100	負 債 合 計	3,298,606,914
減価償却累計額(△)	15,208,645	資 本 の 部	
ト 建 設 仮 勘 定	21,272,760	6 資 本 金	1,957,653,421
(2) 無 形 固 定 資 産	1,007,484	(1) 自 己 資 本 金	1,957,653,421
イ 電 話 加 入 権	435,783	7 剰 余 金	1,266,654,636
ロ 施 設 利 用 権	571,701	(1) 資 本 剰 余 金	1,196,424,792
2 流 動 資 産	249,498,774	イ 受 贈 財 産 評 価 額	2,493,391
(1) 現 金 預 金	164,823,770	ロ 寄 附 金	803,057
(2) 未 収 金	57,889,563	ハ 負 担 金	1,193,128,344
貸倒引当金(△)	151,000	ニ その他資本剰余金	0
(3) 貯 蔵 品	15,385,700	(2) 利 益 剰 余 金	70,229,844
(4) 前 払 金	16,780	イ 減 債 積 立 金	28,734,942
(5) 短 期 貸 付 金	0	ロ 建 設 改 良 積 立 金	34,950,325
(6) そ の 他 流 動 資 産	11,533,961	ハ 利 益 積 立 金	0
		ニ 当年度未処分利益剰余金	6,544,577
		資 本 合 計	3,224,308,057
資 産 合 計	6,522,914,971	負 債 ・ 資 本 合 計	6,522,914,971

(2) 損益計算書(令和7年4月1日～令和7年9月30日)

(単位 円)

費 用 の 部		収 益 の 部	
営 業 費 用	298,074,043	営 業 収 益	288,933,535
(1) 原 水 及 び 浄 水 費	81,801,639	(1) 給 水 収 益	285,099,867
(2) 配 水 及 び 給 水 費	37,309,789	(2) 受 託 工 事 収 益	6,640
(3) 受 託 工 事 費	6,162	(3) 他 会 計 負 担 金	0
(4) 業 務 及 び 総 係 費	26,699,953	(4) そ の 他 営 業 収 益	3,827,028
(5) 減 価 償 却 費	152,256,500	営 業 外 収 益	29,968,463
営 業 外 費 用	14,283,378	(1) 受 取 利 息	151,708
(1) 支 払 利 息	14,198,696	(2) 雑 収 益	7,300
(2) 雑 支 出	84,682	(3) 他 会 計 負 担 金	1,775,955
		(4) 長 期 前 受 金 戻 入	28,033,500
小 計	312,357,421		
当 年 度 純 利 益	6,544,577		
合 計	318,901,998	合 計	318,901,998

3、予算の執行状況

(1) 令和7年度上水道事業会計予算執行状況

(税込金額)

予 算 科 目	予 算 額 (円)	執 行 額		執行率 (%)	備 考
		9月 末 累 計(円)	予 算 残 額(円)		
事 業 収 益	695,366,000	319,671,374	375,694,626	45.97	
(うち給水収益)	623,498,000	313,600,428	309,897,572	50.30	
事 業 費 用	707,502,000	170,394,490	537,107,510	24.08	
資 本 的 収 入	120,774,000	14,591,048	106,182,952	12.08	
資 本 的 支 出	390,335,000	96,053,922	294,281,078	24.61	
(うち建設改良費)	237,637,000	20,071,558	217,565,442	8.45	

4、令和6年度決算の状況

(1) 事業の概況

令和6年度における水道の給水戸数は11,302戸で前年度に比べ99戸(0.9%)の減少となっています。普及率は97.8%でした。

また、年間総給水量は、2,590,268 m^3 で前年度に比べ84,453 m^3 (3.2%)の減少となりました。

給水状況

区 分	令 和 6 年 度	令 和 5 年 度	差 引 増 減
給 水 戸 数 (戸)	11,302	11,401	△ 99
給 水 量 (m^3)	2,590,268	2,674,721	△ 84,453
一日平均給水量 (m^3)	7,097	7,308	△ 211

給水量内訳

区 分	令 和 6 年 度	令 和 5 年 度	差 引 増 減
一 般 用 (m^3)	1,808,432	1,838,150	△ 29,718
営 業 用 (m^3)	205,922	215,725	△ 9,803
団 体 用 (m^3)	396,101	391,834	4,267
浴 場 営 業 用 (m^3)	661	11,125	△ 10,464
温 泉 旅 館 用 (m^3)	77,992	96,588	△ 18,596
保養宿泊施設用 (m^3)	0	0	0
プ ー ル 用 (m^3)	10,704	10,143	561
特 殊 用 (m^3)	7,799	7,450	349
工 場 用 (m^3)	80,130	100,288	△ 20,158
船 舶 用 (m^3)	2,527	3,418	△ 891
合 計 (m^3)	2,590,268	2,674,721	△ 84,453

(2) 貸借対照表(令和7年3月31日)

(単位 円)

資 産 の 部		負 債 の 部	
1 固 定 資 産	6,407,525,987	3 固 定 負 債	1,743,717,815
(1) 有 形 固 定 資 産	6,406,516,503	(1) 企 業 債	1,737,717,815
イ 土 地	59,967,200	(2) 引 当 金	6,000,000
ロ 建 物	608,822,701	4 流 動 負 債	177,132,505
減価償却累計額(△)	279,908,945	(1) 企 業 債	152,697,266
ハ 構 築 物	10,938,632,581	(2) 未 払 金	8,193,773
減価償却累計額(△)	5,529,665,933	(3) 引 当 金	8,258,000
ニ 機 械 及 び 装 置	1,828,991,782	(4) 預 り 金	7,983,466
減価償却累計額(△)	1,242,336,588	5 繰 延 収 益	1,434,384,145
ホ 車 両 運 搬 具	29,779,406	(1) 長 期 前 受 金	2,708,405,164
減価償却累計額(△)	15,946,156	(2) 長期前受金収益化累計額(△)	1,274,021,019
ヘ 工 具 器 具 及 び 備 品	16,009,100	負 債 合 計	3,355,234,465
減価償却累計額(△)	15,208,645	資 本 の 部	
ト 建 設 仮 勘 定	7,380,000	6 資 本 金	1,957,653,421
(2) 無 形 固 定 資 産	1,009,484	(1) 自 己 資 本 金	1,957,653,421
イ 電 話 加 入 権	435,783	7 剰 余 金	1,259,728,059
ロ 施 設 利 用 権	573,701	(1) 資 本 剰 余 金	1,196,042,792
2 流 動 資 産	165,089,958	イ 受 贈 財 産 評 価 額	2,493,391
(1) 現 金 預 金	97,880,277	ロ 寄 附 金	803,057
(2) 未 収 金	51,865,953	ハ 負 担 金	1,192,746,344
貸倒引当金(△)	151,000	(2) 利 益 剰 余 金	63,685,267
(3) 貯 蔵 品	15,487,948	イ 減 債 積 立 金	57,402,488
(4) 前 払 金	6,780	ロ 建 設 改 良 積 立 金	69,847,182
		ハ 利 益 積 立 金	0
		ニ 当 年 度 未 処 理 欠 損 金	△ 63,564,403
		資 本 合 計	3,217,381,480
資 産 合 計	6,572,615,945	負 債 ・ 資 本 合 計	6,572,615,945

(3) 損益計算書(令和6年4月1日～令和7年3月31日)

(単位 円)

費 用 の 部		収 益 の 部	
営 業 費 用	632,430,520	営 業 収 益	535,942,880
(1) 原 水 及 び 浄 水 費	167,842,198	(1) 給 水 収 益	527,163,850
(2) 配 水 及 び 給 水 費	110,590,715	(2) 受 託 工 事 収 益	27,330
(3) 受 託 工 事 費	25,353	(3) 他 会 計 負 担 金	0
(4) 業 務 及 び 総 係 費	53,880,580	(4) そ の 他 営 業 収 益	8,751,700
(5) 減 価 償 却 費	294,299,727	営 業 外 収 益	61,155,869
(6) 資 産 減 耗 費	5,791,947	(1) 受 取 利 息	50,772
営 業 外 費 用	28,232,632	(2) 雑 収 益	586,353
(1) 支 払 利 息	28,132,322	(3) 他 会 計 負 担 金	7,795,953
(2) 雑 支 出	100,310	(4) 長 期 前 受 金 戻 入	52,722,791
小 計	660,663,152		
当 年 度 純 損 失	△ 63,564,403		
合 計	597,098,749	合 計	597,098,749

(4) 令和6年度上水道事業会計予算執行状況

収益の収入及び支出

収入

款	項	予算現額(円)	決算額(円)	執行率(%)
1 事業収益		648,462,000	649,851,710	100.21
	1 営業収益	587,510,000	588,664,557	100.20
	2 営業外収益	60,952,000	61,187,153	100.39

支出

款	項	予算現額(円)	決算額(円)	執行率(%)
1 事業費用		697,902,000	687,431,207	98.50
	1 営業費用	665,101,800	654,962,395	98.48
	2 営業外費用	32,800,200	32,468,812	98.99

資本の収入及び支出

収入

款	項	予算現額(円)	決算額(円)	執行率(%)
1 資本の収入		335,985,000	299,336,924	89.09
	1 企業債	221,800,000	185,100,000	83.45
	2 補助金	84,433,000	84,122,000	99.63
	3 負担金	29,752,000	30,114,924	101.22

支出

款	項	予算現額(円)	決算額(円)	執行率(%)
1 資本の支出		551,722,000	500,109,971	90.65
	1 建設改良費	398,826,000	347,214,052	87.06
	2 企業債償還金	152,896,000	152,895,919	100.00