

令和7年度上半期

下水道事業業務状況説明書

自 令和7年 4月 1日

至 令和7年 9月30日

男 鹿 市 企 業 局

## 1、事業の概況

令和7年度上半期の排水戸数は 6,648戸となり、前年度に比べ34戸減少し、有収水量は、746,262m<sup>3</sup>で前年度に比べ4,639m<sup>3</sup>(0.6%)の減少となりました。

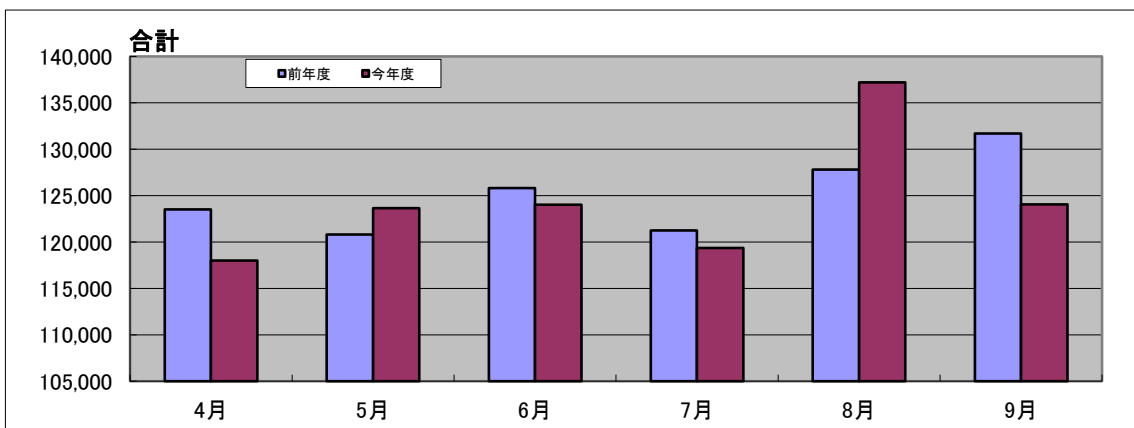
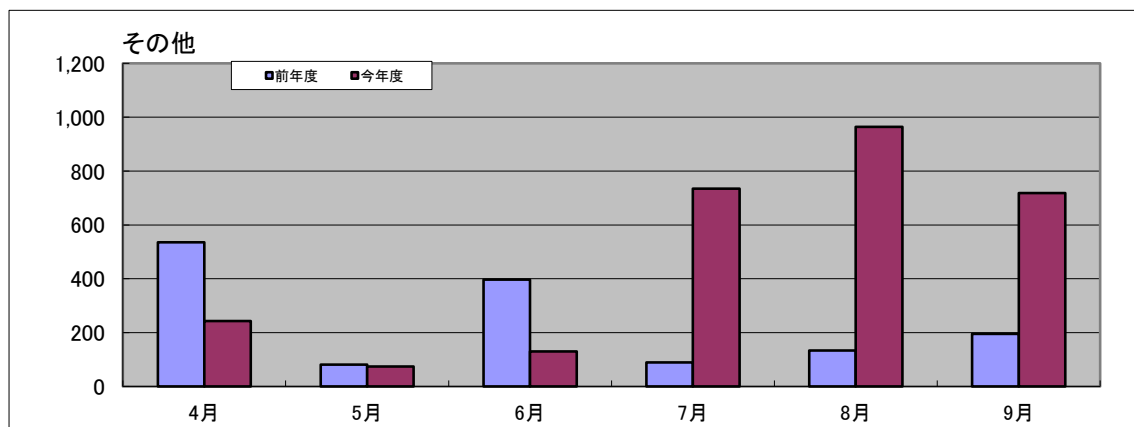
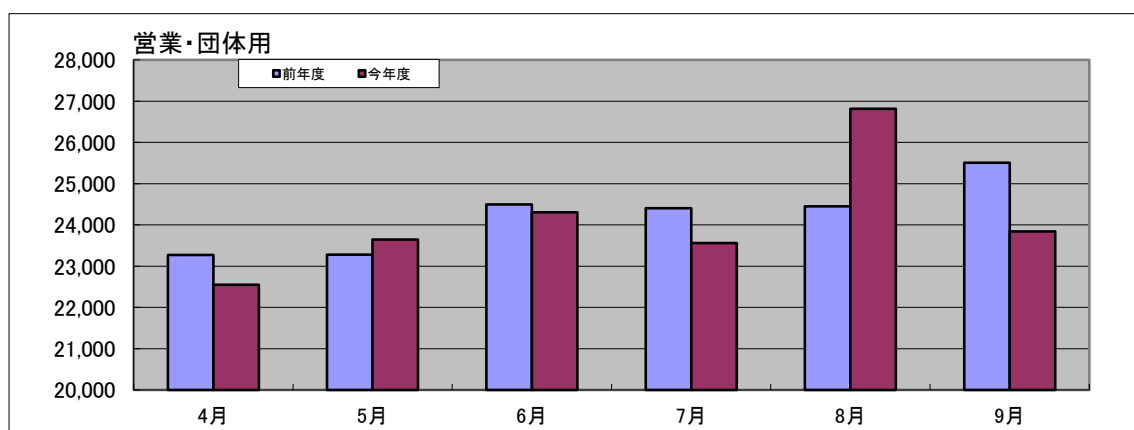
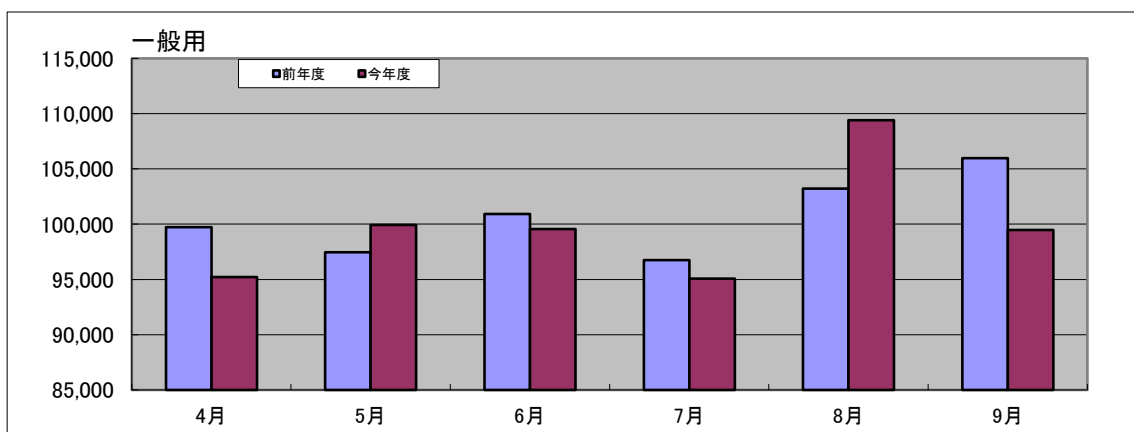
### (1) 処理状況

区 分	令和7年度上半期	令和6年度上半期	差 引 増 減
排 水 戸 数 (戸)	6,648	6,682	△ 34
有 収 水 量 (m <sup>3</sup> )	746,262	750,901	△ 4,639
一日平均有収水量 (m <sup>3</sup> )	4,078	4,103	△ 25

### (2) 有収水量内訳

区 分	令和7年度上半期	令和6年度上半期	差 引 増 減
一 般 用 (m <sup>3</sup> )	598,687	604,064	△ 5,377
営 業 用 (m <sup>3</sup> )	55,003	54,269	734
団 体 用 (m <sup>3</sup> )	89,708	91,138	△ 1,430
浴 場 用 (m <sup>3</sup> )	0	448	△ 448
プ ー ル 用 (m <sup>3</sup> )	446	539	△ 93
公 共 そ の 他 用 (m <sup>3</sup> )	0	0	0
そ の 他 用 (m <sup>3</sup> )	2,418	443	1,975
合 計 (m <sup>3</sup> )	746,262	750,901	△ 4,639

## 下水道用途別有収水量前年度比較



## 2、経理の状況

### (1)貸借対照表(令和7年9月30日)

(単位 円)

資 産 の 部		負 債 の 部	
1 固 定 資 産	16,123,571,677	3 固 定 負 債	6,568,565,726
(1) 有 形 固 定 資 産	15,341,918,994	(1) 企 業 債	6,568,565,726
イ 土 地	45,037,795	(2) 引 当 金	0
ロ 建 物	161,475,820	4 流 動 負 債	500,653,930
減価償却累計額(△)	43,141,497	(1) 一 時 借 入 金	80,000,000
ハ 構 築 物	19,934,424,819	(2) 企 業 債	406,570,805
減価償却累計額(△)	5,274,532,220	(3) 未 払 金	1,113,946
ニ 機 械 及 び 装 置	1,253,073,847	(4) 預 り 金	168,610
減価償却累計額(△)	803,799,382	(5) そ の 他 流 動 負 債	12,800,569
ホ 車 両 運 搬 具	0	5 繰 延 収 益	7,662,090,417
減価償却累計額(△)	0	(1) 長 期 前 受 金	10,986,020,689
ヘ 工 具 器 具 及 び 備 品	375,125	長期前受金収益化累計額(△)	3,323,930,272
減価償却累計額(△)	246,313	負 債 合 計	14,731,310,073
ト 建 設 仮 勘 定	69,251,000	資 本 の 部	
(2) 無 形 固 定 資 産	780,782,683	6 資 本 金	1,267,854,853
イ 地 上 権	3,205,196	7 剰 余 金	280,303,554
ロ 電 話 加 入 権	4,680,000	(1) 資 本 剰 余 金	18,235,651
ハ 施 設 利 用 権	772,897,487	イ 受 贈 財 産 評 価 額	108,000
(3) 投 資 そ の 他 資 産	870,000	ロ 寄 附 金	0
イ 投 資 有 価 証 券	870,000	ハ 負 担 金	6,453,058
2 流 動 資 産	155,896,803	ニ その他資本剰余金	11,674,593
(1) 現 金 預 金	113,453,791	(2) 利 益 剰 余 金	262,067,903
(2) 未 収 金	32,537,778	イ 減 債 積 立 金	45,349,290
貸倒引当金(△)	179,000	ロ 建 設 改 良 積 立 金	3,000,000
(3) 貯 蔵 品	0	ハ 利 益 積 立 金	1,050,717
(4) 前 払 金	5,750,200	ニ 当 年 度 未 処 分 利 益 剰 余 金	212,667,896
(5) 短 期 貸 付 金	0	資 本 合 計	1,548,158,407
(6) そ の 他 流 動 資 産	4,334,034		
資 産 合 計	16,279,468,480	負 債 ・ 資 本 合 計	16,279,468,480

### (2)損益計算書(令和7年4月1日～令和7年9月30日)

(単位 円)

費 用 の 部		収 益 の 部	
営 業 費 用	336,644,439	営 業 収 益	188,023,830
(1) 管 渠 費	38,820,147	(1) 下 水 道 使 用 料	128,002,830
(2) ポ ン プ 場 費	2,455,790	(2) 他 会 計 負 担 金	60,000,000
(3) 処 理 場 費	10,057,394	(3) そ の 他 営 業 収 益	21,000
(4) 受 託 工 事 費	0	営 業 外 収 益	406,663,851
(5) 業 務 及 び 総 係 費	12,683,108	(1) 受 取 利 息	138,991
(6) 減 価 償 却 費	272,628,000	(2) 他 会 計 補 助 金	276,400,000
(7) 資 産 減 耗 費	0	(3) 長 期 前 受 金 戻 入	130,122,000
営 業 外 費 用	45,375,346	(4) 雑 収 益	2,860
(1) 支 払 利 息	45,375,346		
(2) 雑 支 出	0		
特 別 損 失	0		
小 計	382,019,785		
当 年 度 純 利 益	212,667,896		
合 計	594,687,681	合 計	594,687,681

### 3、予算の執行状況

#### (1) 令和7年度下水道事業会計予算執行状況

(税込金額)

予 算 科 目	予 算 額 (円)	執 行 額		執 行 率 (%)	備 考
		9月末累計(円)	予算残額(円)		
事 業 収 益	1,127,084,000	477,366,250	649,717,750	42.35	
(うち下水道使用料)	281,154,000	140,803,113	140,350,887	50.08	
事 業 費 用	934,111,000	113,541,119	820,569,881	12.16	
資 本 的 収 入	371,086,000	97,200	370,988,800	0.03	
資 本 的 支 出	855,112,000	343,140,025	511,971,975	40.13	
(うち建設改良費)	107,091,000	2,031,700	105,059,300	1.90	

#### 4、令和6年度決算の状況

##### (1) 事業の概況

令和6年度における排水戸数は6,597戸となり、前年度に比べ12戸(0.2%)増加し、排水区域内における普及率は79.4%でした。

また、年間有収水量は1,468,103 $\text{m}^3$ で、前年度に比べ21,384 $\text{m}^3$ (1.4%)の減少となりました。

##### 処理状況

区 分	令 和 6 年 度	令 和 5 年 度	差 引 増 減
排 水 戸 数 (戸)	6,597	6,585	12
有 収 水 量 ( $\text{m}^3$ )	1,468,103	1,489,487	△ 21,384
一日平均有収水量 ( $\text{m}^3$ )	4,022	4,070	△ 48

##### 有収水量内訳

区 分	令 和 6 年 度	令 和 5 年 度	差 引 増 減
一 般 用 ( $\text{m}^3$ )	1,181,943	1,187,209	△ 5,266
営 業 用 ( $\text{m}^3$ )	104,821	108,316	△ 3,495
団 体 用 ( $\text{m}^3$ )	179,535	183,782	△ 4,247
浴 場 用 ( $\text{m}^3$ )	448	8,944	△ 8,496
プ ー ル 用 ( $\text{m}^3$ )	542	456	86
公 共 そ の 他 用 ( $\text{m}^3$ )	1	2	△ 1
そ の 他 用 ( $\text{m}^3$ )	813	778	35
合 計 ( $\text{m}^3$ )	1,468,103	1,489,487	△ 21,384

## (2) 貸借対照表(令和7年3月31日)

(単位 円)

資 産 の 部		負 債 の 部	
1 固 定 資 産	16,394,352,677	3 固 定 負 債	6,568,565,726
(1) 有 形 固 定 資 産	15,597,417,994	(1) 企 業 債	6,568,565,726
イ 土 地	45,037,795	(2) 引 当 金	0
ロ 建 物	161,475,820	4 流 動 負 債	786,893,339
減価償却累計額(△)	41,263,497	(1) 企 業 債	747,679,130
ハ 構 築 物	19,934,424,819	(2) 未 払 金	35,592,529
減価償却累計額(△)	5,040,562,220	(3) 預 り 金	157,680
ニ 機 械 及 び 装 置	1,253,073,847	(4) 引 当 金	3,464,000
減価償却累計額(△)	782,307,382	5 繰 延 収 益	7,792,212,417
ホ 車 両 運 搬 具	0	(1) 長 期 前 受 金	10,986,020,689
減価償却累計額(△)	0	長期前受金収益化累計額(△)	3,193,808,272
ヘ 工 具 器 具 及 び 備 品	375,125	負 債 合 計	15,147,671,482
減価償却累計額(△)	240,313	資 本 の 部	
ト 建 設 仮 勘 定	67,404,000	6 資 本 金	1,068,531,175
(2) 無 形 固 定 資 産	796,064,683	7 剰 余 金	266,862,136
イ 地 上 権	3,205,196	(1) 資 本 剰 余 金	18,138,451
ロ 電 話 加 入 権	4,680,000	イ 受 贈 財 産 評 価 額	108,000
ハ 施 設 利 用 権	788,179,487	ロ 寄 附 金	0
(3) 投 資 そ の 他 資 産	870,000	ハ 負 担 金	6,453,058
イ 投 資 有 価 証 券	870,000	ニ その他資本剰余金	11,577,393
2 流 動 資 産	88,712,116	(2) 利 益 剰 余 金	248,723,685
(1) 現 金 預 金	58,449,394	イ 減 債 積 立 金	0
(2) 未 収 金	30,441,722	ロ 建 設 改 良 積 立 金	0
貸倒引当金(△)	179,000	ハ 利 益 積 立 金	1,050,717
(3) 貯 蔵 品	0	ニ 当 年 度 未 処 分 利 益 剰 余 金	247,672,968
(4) 前 払 金	0	資 本 合 計	1,335,393,311
(5) 短 期 貸 付 金	0		
(6) そ の 他 流 動 資 産	0		
資 産 合 計	16,483,064,793	負 債 ・ 資 本 合 計	16,483,064,793

## (3) 損益計算書(令和6年4月1日～令和7年3月31日)

(単位 円)

費 用 の 部		収 益 の 部	
営 業 費 用	760,370,460	営 業 収 益	328,583,290
(1) 管 渠 費	129,251,928	(1) 下 水 道 使 用 料	252,266,590
(2) ポ ン プ 場 費	19,725,666	(2) 他 会 計 負 担 金	75,743,000
(3) 処 理 場 費	27,674,745	(3) そ の 他 営 業 収 益	573,700
(4) 受 託 工 事 費	0	営 業 外 収 益	744,094,666
(5) 業 務 及 び 総 係 費	34,189,484	(1) 受 取 利 息	92,789
(6) 減 価 償 却 費	549,528,637	(2) 他 会 計 補 助 金	481,407,000
(7) 資 産 減 耗 費	0	(3) 長 期 前 受 金 戻 入	262,573,971
営 業 外 費 用	107,097,890	(4) 雑 収 益	20,906
(1) 支 払 利 息	96,588,470		
(2) 雑 支 出	10,509,420		
小 計	867,468,350		
当 年 度 純 利 益	205,209,606		
合 計	1,072,677,956	合 計	1,072,677,956

(4) 令和6年度下水道事業会計予算執行状況

収益の収入及び支出

収入

款	項	予算現額(円)	決算額(円)	執行率(%)
1 公共下水道 事業収益		909,122,000	914,440,291	100.58
	1 営業収益	325,257,000	330,433,816	101.59
	2 営業外収益	583,865,000	584,006,475	100.02
2 農業集落排水 事業収益		97,173,000	96,821,729	99.64
	1 営業収益	14,347,000	13,982,518	97.46
	2 営業外収益	82,826,000	82,839,211	100.02
3 漁業集落排水 事業収益		86,517,000	86,642,763	100.15
	1 営業収益	9,280,000	9,393,615	101.22
	2 営業外収益	77,237,000	77,249,148	100.02
合 計		1,092,812,000	1,097,904,783	100.47

支出

款	項	予算現額(円)	決算額(円)	執行率(%)
1 公共下水道 事業費用		763,997,000	752,173,221	98.45
	1 営業費用	655,467,400	643,929,342	98.24
	2 営業外費用	108,529,600	108,243,879	99.74
2 農業集落排水 事業費用		77,741,000	73,954,150	95.13
	1 営業費用	74,099,000	70,413,465	95.03
	2 営業外費用	3,642,000	3,540,685	97.22
3 漁業集落排水 事業費用		73,866,000	69,904,428	94.64
	1 営業費用	65,988,000	62,075,884	94.07
	2 営業外費用	7,878,000	7,828,544	99.37
合 計		915,604,000	896,031,799	97.86

資本的收入及び支出

収入

款	項	予算現額(円)	決算額(円)	執行率(%)
1 公共下水道事業		383,841,000	302,991,600	78.94
資本的收入	1 企業債	251,400,000	204,600,000	81.38
	2 補助金	131,440,000	97,390,000	74.09
	3 負担金	1,001,000	1,001,600	100.06
合 計		383,841,000	302,991,600	78.94

支出

款	項	予算現額(円)	決算額(円)	執行率(%)
1 公共下水道事業		806,440,000	724,139,613	89.79
資本の支出	1 建設改良費	105,018,000	22,718,000	21.63
	2 企業債償還金	701,422,000	701,421,613	100.00
2 農業集落排水事業		39,444,000	39,443,916	100.00
資本の支出	1 企業債償還金	39,444,000	39,443,916	100.00
3 漁業集落排水事業		30,335,000	30,334,932	100.00
資本の支出	1 企業債償還金	30,335,000	30,334,932	100.00
合 計		876,219,000	793,918,461	90.61