

令和7年度上半期

ガス事業業務状況説明書

自 令和7年4月 1日

至 令和7年9月30日

男 鹿 市 企 業 局

1、事業の概況

令和7年度上半期の供給戸数は9月末で8,703戸となり、前年度に比べ176戸減少し、供給量は、999,727m³で前年度に比べ21,804m³(2.2%)の減少となりました。

(1) 供給状況

41.8605MJ

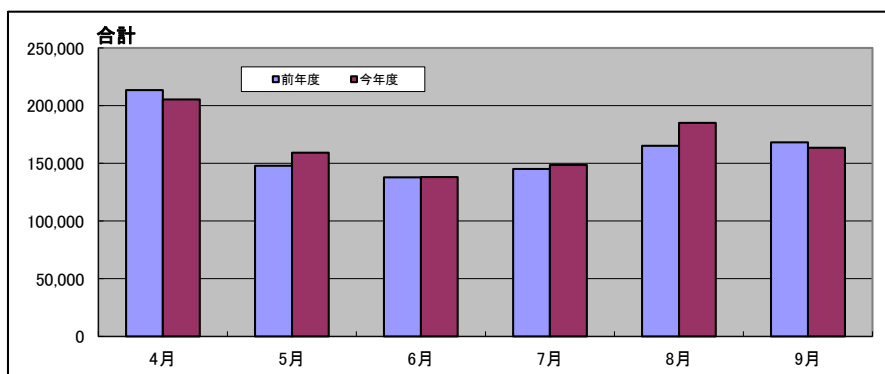
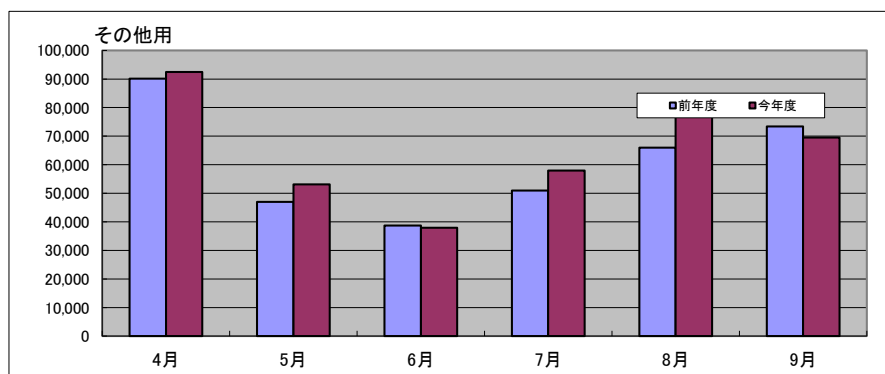
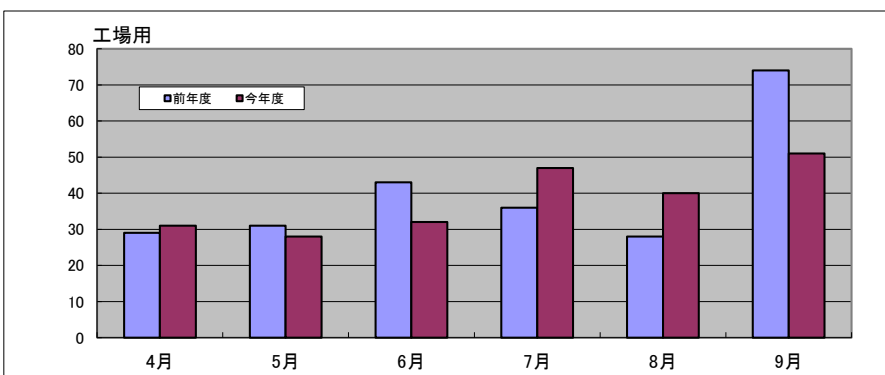
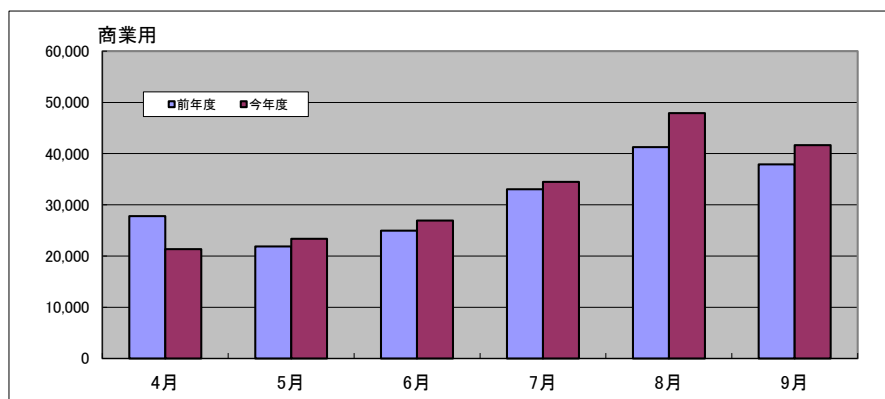
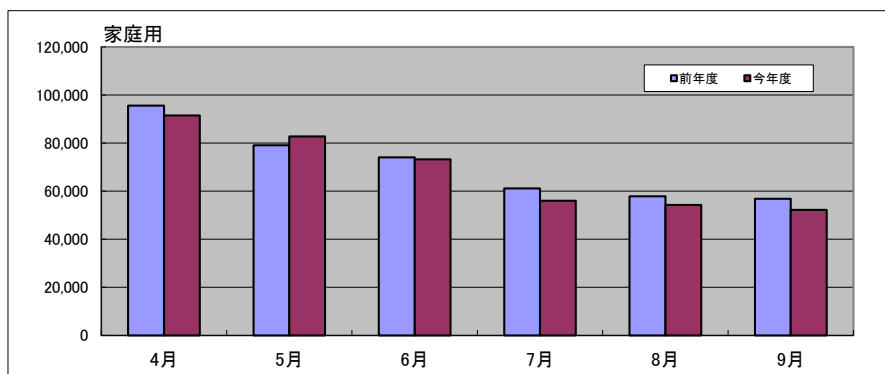
区 分	令和7年度上半期	令和6年度上半期	差 引 増 減
供 給 戸 数 (戸)	8,703	8,879	△ 176
(ガ ス) (戸)	(8,659)	(8,834)	(△ 175)
(加茂地区ガス) (戸)	(44)	(45)	(△ 1)
供 給 量 (m ³)	999,727	977,923	21,804
(ガ ス) (m ³)	(997,518)	(975,641)	(21,877)
(加茂地区ガス) (m ³)	(2,209)	(2,282)	(△ 73)
一日平均供給量 (m ³)	5,463	5,344	119
(ガ ス) (m ³)	(5,451)	(5,332)	(119)
(加茂地区ガス) (m ³)	(12)	(12)	(0)

(2) 供給量内訳

41.8605MJ

区 分	令和7年度上半期	令和6年度上半期	差 引 増 減
家 庭 用 (m ³)	410,075	424,702	△ 14,627
(ガ ス) (m ³)	(407,893)	(422,446)	(△ 14,553)
(加茂地区ガス) (m ³)	(2,182)	(2,256)	(△ 74)
商 業 用 (m ³)	195,723	186,834	8,889
(ガ ス) (m ³)	(195,701)	(186,811)	(8,890)
(加茂地区ガス) (m ³)	(22)	(23)	(△ 1)
工 場 用 (m ³)	229	241	△ 12
(ガ ス) (m ³)	(229)	(241)	(△ 12)
(加茂地区ガス) (m ³)	(0)	(0)	(0)
そ の 他 (m ³)	393,700	366,146	27,554
(ガ ス) (m ³)	(393,695)	(366,143)	(27,552)
(加茂地区ガス) (m ³)	(5)	(3)	(2)
合 計 (m ³)	999,727	977,923	21,804
(ガ ス) (m ³)	(997,518)	(975,641)	(21,877)
(加茂地区ガス) (m ³)	(2,209)	(2,282)	(△ 73)

ガス用途別販売量前年度比較



2、経理の状況

(1)貸借対照表(令和7年9月30日)

(単位 円)

資 産 の 部		負 債 の 部	
1 固 定 資 産	1,136,061,387	3 固 定 負 債	274,706,221
(1) 有 形 固 定 資 産	1,135,781,031	(1) 企 業 債	252,156,221
イ 製 造 設 備	518,254,030	(2) 引 当 金	22,550,000
減価償却累計額(△)	362,029,853	4 流 動 負 債	63,762,672
ロ 供 給 設 備	5,850,808,626	(1) 企 業 債	13,751,233
減価償却累計額(△)	4,871,377,372	(2) 未 払 金	24,951,694
ハ 業 務 設 備	2,512,000	(3) 引 当 金	0
減価償却累計額(△)	2,386,400	(4) 預 り 金	1,170,618
(2) 無 形 固 定 資 産	280,356	(5) そ の 他 流 動 負 債	23,889,127
イ その他無形固定資産	280,356	5 繰 延 収 益	113,971,269
2 流 動 資 産	299,362,257	(1) 長 期 前 受 金	1,292,974,713
(1) 現 金 預 金	131,658,055	(2) 長期前受金収益化累計額(△)	1,179,003,444
(2) 未 収 金	48,320,691	負 債 合 計	452,440,162
貸倒引当金(△)	35,000	資 本 の 部	
(3) 製 品	782,757	6 資 本 金	1,009,097,555
(4) 原 料	4,374,013	7 剰 余 金	△ 26,114,073
(5) 貯 蔵 品	14,337,946	(1) 資 本 剰 余 金	3,711,511
(6) 前 払 金	1,469,350	イ 受 贈 財 産 評 価 額	150,504
(7) 短 期 貸 付 金	80,000,000	ロ 工 事 負 担 金	3,561,007
(8) そ の 他 流 動 資 産	18,454,445	(2) 欠 損 金	△ 29,825,584
		イ 減 債 積 立 金	0
		ロ 建 設 改 良 積 立 金	3,215,888
		ハ 利 益 積 立 金	0
		ニ 当 年 度 未 処 理 欠 損 金	△ 33,041,472
		資 本 合 計	982,983,482
資 産 合 計	1,435,423,644	負 債 ・ 資 本 合 計	1,435,423,644

(2)損益計算書(令和7年4月1日～令和7年9月30日)

(単位 円)

費 用 の 部		収 益 の 部	
売 上 原 価	115,804,330	製 品 売 上	202,880,438
		(1) ガ ス 売 上	202,880,438
供 給 販 売 費	99,270,706	営 業 雑 益	34,417,797
一 般 管 理 費	11,711,401	(1) 受 注 工 事 収 益	4,365,210
そ の 他 営 業 費 用	20,545,176	(2) 器 具 販 売 収 益	15,876,927
(1) 受 注 工 事 原 価	3,689,110	(3) 材 料 販 売 収 益	72,380
(2) 器 具 販 売 原 価	15,041,670	(4) そ の 他 営 業 雑 益	14,103,280
(3) 材 料 販 売 原 価	65,800	附 帯 事 業 収 益	1,872,536
(4) そ の 他 営 業 費 用	1,748,596	(1) 液 化 天 然 ガ ス 販 売 収 益	1,740,909
附 帯 事 業 費	1,780,520	(2) そ の 他 営 業 雑 収 益	131,627
(1) 液 化 天 然 ガ ス 販 売 費	1,780,520	営 業 外 収 益	7,554,874
営 業 外 費 用	923,060	(1) 雑 収 益	215,661
(1) 企 業 債 利 息	891,151	(2) 受 取 利 息	215,845
(2) 雑 支 出	31,909	(3) 補 助 金	2,221,368
小 計	250,035,193	(3) 長 期 前 受 金 戻 入	4,902,000
当 年 度 純 損 失	△ 3,309,548		
合 計	246,725,645	合 計	246,725,645

3、予算の執行状況

(1) 令和7年度ガス事業会計予算執行状況

(税込金額)

予 算 科 目	予 算 額 (円)	執 行 額		執行率 (%)	備 考
		9月未累計(円)	予算残額(円)		
事業収益	701,561,000	265,712,772	435,848,228	37.88	
(うちガス売上)	511,782,000	223,148,357	288,633,643	43.60	
事業費用	721,569,000	199,188,200	522,380,800	27.61	
資本的収入	18,728,000	0	18,728,000	0.00	
資本的支出	127,371,000	46,381,031	80,989,969	36.41	
(うち建設改良費)	99,897,000	32,658,300	67,238,700	32.69	

4、令和6年度決算の状況

(1) 事業の概況

令和6年度におけるガスの供給戸数は、8,755戸で前年度に比べ131戸(1.5%)の減少となっています。普及率は67.5%でした。

また、年間総供給量は、2,282,050m³で前年度に比べ46,661m³(2.0%)の減少となりました。

供給状況

区 分	令和6年度	令和5年度	差引増減
供給戸数(戸)	8,755	8,886	△131
(ガス)(戸)	(8,711)	(8,842)	(△131)
(加茂地区ガス)(戸)	(44)	(44)	(0)
供給量(m ³)	2,282,050	2,328,711	△46,661
(ガス)(m ³)	(2,277,217)	(2,323,906)	(△46,689)
(加茂地区ガス)(m ³)	(4,833)	(4,805)	(28)
一日平均供給量(m ³)	6,252	6,363	△111
(ガス)(m ³)	(6,239)	(6,350)	(△111)
(加茂地区ガス)(m ³)	(13)	(13)	(0)

供給量内訳

区 分	令和6年度	令和5年度	差引増減
家庭用(m ³)	956,371	956,915	△544
(ガス)(m ³)	(951,586)	(952,182)	(△596)
(加茂地区ガス)(m ³)	(4,785)	(4,733)	(52)
商業用(m ³)	331,095	399,750	△68,655
(ガス)(m ³)	(331,051)	(399,681)	(△68,630)
(加茂地区ガス)(m ³)	(44)	(69)	(△25)
工業用(m ³)	608	828	△220
(ガス)(m ³)	(608)	(828)	(△220)
(加茂地区ガス)(m ³)	(0)	(0)	(0)
その他(m ³)	993,976	971,218	22,758
(ガス)(m ³)	(993,972)	(971,215)	(22,757)
(加茂地区ガス)(m ³)	(4)	(3)	(1)
合計(m ³)	2,282,050	2,328,711	△46,661
(ガス)(m ³)	(2,277,217)	(2,323,906)	(△46,689)
(加茂地区ガス)(m ³)	(4,833)	(4,805)	(28)

(2)貸借対照表(令和7年3月31日)

(単位 円)

資 産 の 部		負 債 の 部	
1 固 定 資 産	1,165,609,214	3 固 定 負 債	274,706,221
(1) 有 形 固 定 資 産	1,165,328,858	(1) 企 業 債	252,156,221
イ 製 造 設 備	518,254,030	(2) 引 当 金	22,550,000
減価償却累計額(△)	357,679,853	4 流 動 負 債	78,924,095
ロ 供 給 設 備	5,819,921,947	(1) 企 業 債	27,473,964
減価償却累計額(△)	4,816,807,372	(2) 未 払 金	44,936,380
ハ 業 務 設 備	2,512,000	(3) 引 当 金	5,938,000
減価償却累計額(△)	2,386,400	(4) 預 り 金	575,751
ニ 建 設 仮 勘 定	1,514,506	5 繰 延 収 益	118,873,269
(2) 無 形 固 定 資 産	280,356	(1) 長 期 前 受 金	1,292,974,713
イ その他無形固定資産	280,356	(2) 長期前受金収益化累計額(△)	1,174,101,444
2 流 動 資 産	293,187,401		
(1) 現 金 預 金	204,236,917	負 債 合 計	472,503,585
(2) 未 収 金	72,097,532	資 本 の 部	
貸倒引当金(△)	35,000	6 資 本 金	1,009,097,555
(3) 製 品	1,229,287	7 剰 余 金	△ 22,804,525
(4) 原 料	8,404,720	(1) 資 本 剰 余 金	3,711,511
(5) 貯 蔵 品	7,237,295	イ 受 贈 財 産 評 価 額	150,504
(6) 前 払 金	16,650	ロ 負 担 金	3,561,007
		(2) 欠 損 金	△ 26,516,036
		イ 減 債 積 立 金	1,234,207
		ロ 建 設 改 良 積 立 金	11,055,081
		ハ 利 益 積 立 金	0
		ニ 当 年 度 未 処 理 欠 損 金	△ 38,805,324
		資 本 合 計	986,293,030
資 産 合 計	1,458,796,615	負 債 ・ 資 本 合 計	1,458,796,615

(3)損益計算書(令和6年4月1日～令和7年3月31日)

(単位 円)

費 用 の 部		収 益 の 部	
売 上 原 価	303,121,367	製 品 売 上	454,725,319
(1) 期 首 た な 卸 高	1,240,659	(1) ガ ス 売 上	454,725,319
(2) 当 期 製 品 仕 入 高	628,673	営 業 雑 益	69,206,852
(3) 当 期 製 品 製 造 原 価	302,763,176	(1) 受 注 工 事 収 益	16,519,365
(4) 当 期 製 品 自 家 使 用 高 (△)	281,854	(2) 器 具 販 売 収 益	34,468,797
(5) 期 末 た な 卸 高 (△)	1,229,287	(3) 材 料 販 売 収 益	157,410
供 給 販 売 費	203,601,474	(4) そ の 他 営 業 雑 益	18,061,280
一 般 管 理 費	28,703,041	附 帯 事 業 収 益	3,983,132
そ の 他 営 業 費 用	51,408,863	(1) 液 化 天 然 ガ ス 販 売 収 益	3,621,174
(1) 受 注 工 事 原 価	14,938,010	(2) そ の 他 営 業 雑 収 益	361,958
(2) 器 具 販 売 原 価	32,646,183	営 業 外 収 益	25,543,840
(3) 材 料 販 売 原 価	143,100	(1) 雑 収 益	749,414
(4) そ の 他 営 業 費 用	3,681,570	(2) 受 取 利 息	157,331
附 帯 事 業 費	3,784,249	(3) 補 助 金	13,933,038
(1) 液 化 天 然 ガ ス 販 売 費	3,784,249	(4) 他 会 計 負 担 金	340,000
営 業 外 費 用	1,645,473	(5) 長 期 前 受 金 戻 入	10,364,057
(1) 企 業 債 利 息	1,529,349		
(2) 雑 支 出	116,124		
小 計	592,264,467		
当 年 度 純 損 失	△ 38,805,324		
合 計	553,459,143	合 計	553,459,143

(4) 令和6年度ガス事業会計予算執行状況

収益的収入及び支出

収入

款	項	予算現額(円)	決算額(円)	執行率(%)
1 ガス事業収益		606,060,000	604,559,489	99.75
	1 製品売上	501,633,000	498,580,898	99.39
	2 営業雑益	76,618,000	76,037,100	99.24
	3 営業外収益	21,404,000	25,593,442	119.57
	4 附帯事業収益	6,405,000	4,348,049	67.89
2 加茂地区ガス事業収益		1,720,000	1,667,936	96.97
	1 ガス売上	1,488,000	1,573,483	105.74
	2 その他収益	181,000	90,420	49.96
	3 営業外収益	51,000	4,033	7.91
合 計		607,780,000	606,227,425	99.74

支出

款	項	予算現額(円)	決算額(円)	執行率(%)
1 ガス事業費用		625,512,000	606,003,751	96.88
	1 営業費用	557,034,475	541,342,056	97.18
	2 その他営業費用	53,674,525	53,374,748	99.44
	3 営業外費用	8,668,000	7,124,274	82.19
	4 附帯事業費	6,135,000	4,162,673	67.85
2 加茂地区ガス事業費用		2,949,000	2,528,516	85.74
	1 営業費用	2,799,000	2,492,017	89.03
	2 その他営業費用	90,000	0	0.00
	3 営業外費用	60,000	36,499	60.83
合 計		628,461,000	608,532,267	96.83

資本的収入及び支出

収入

款	項	予算現額(円)	決算額(円)	執行率(%)
1 ガス事業 資本的収入		29,148,000	26,294,000	90.21
	1 企業債	28,600,000	25,800,000	90.21
	2 負担金	548,000	494,000	90.15
合 計		29,148,000	26,294,000	90.21

支出

款	項	予算現額(円)	決算額(円)	執行率(%)
1 ガス事業 資本的支出		136,431,000	131,829,373	96.63
	1 建設改良費	113,224,000	108,622,486	95.94
	2 企業債償還金	23,207,000	23,206,887	100.00
合 計		136,431,000	131,829,373	96.63