

令和4年度上半期

上水道事業業務状況説明書

自 令和4年 4月 1日

至 令和4年 9月30日

男 鹿 市 企 業 局

1、事業の概況

令和4年度上半期の給水戸数は11,876戸となり、前年度に比べ86戸減少し、給水量は、1,473,719m³で前年度に比べ18,087m³(1.2%)の増加となりました。

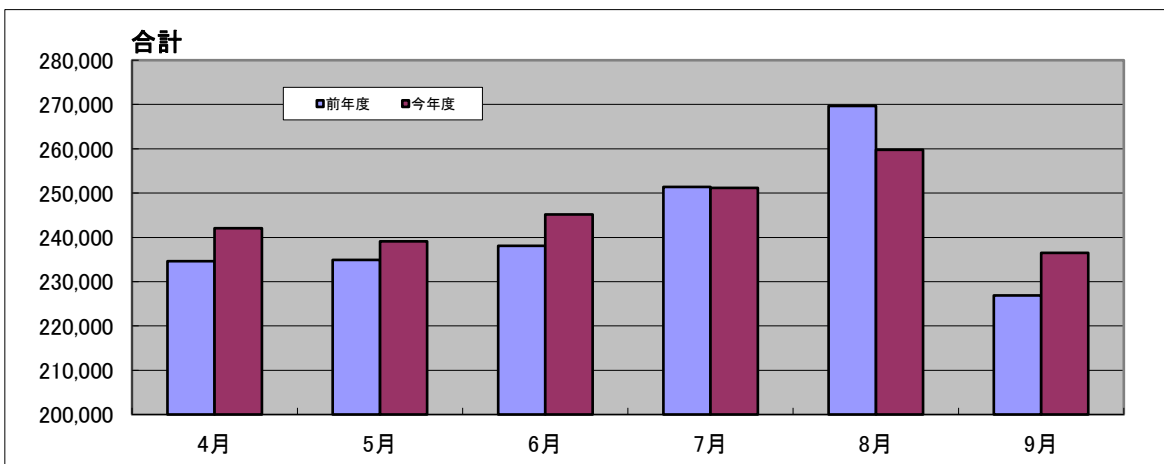
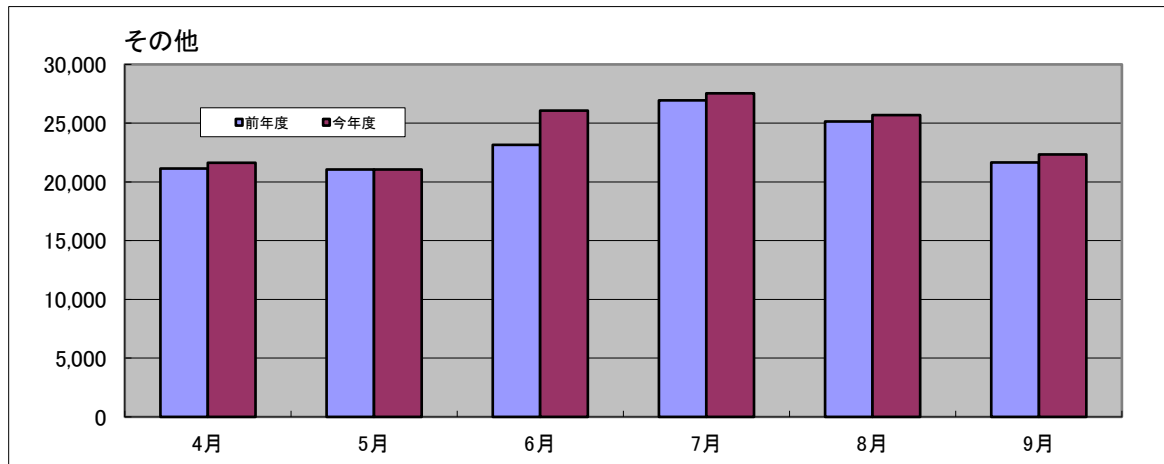
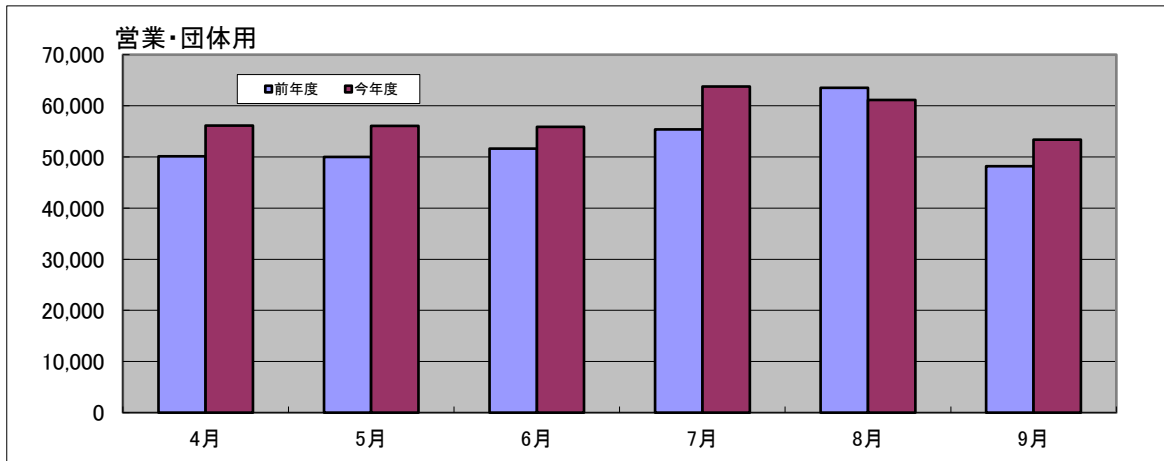
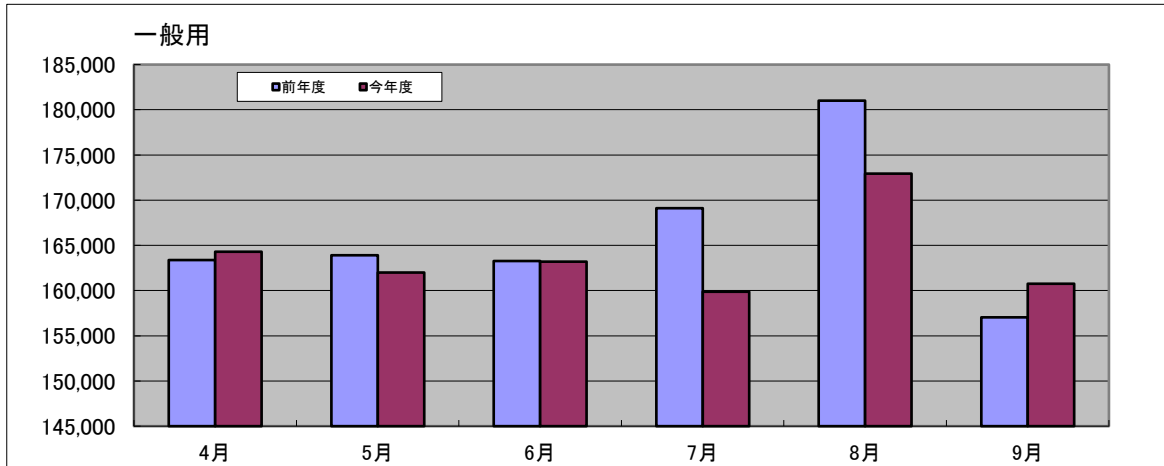
(1) 給水状況

区 分	令和4年度上半期	令和3年度上半期	差 引 増 減
給 水 戸 数 (戸)	11,876	11,962	△ 86
給 水 量 (m ³)	1,473,719	1,455,632	18,087
一日平均給水量 (m ³)	8,053	7,954	99

(2) 給水量内訳

区 分	令和4年度上半期	令和3年度上半期	差 引 増 減
一 般 用 (m ³)	983,053	997,689	△ 14,636
営 業 用 (m ³)	119,435	119,590	△ 155
団 体 用 (m ³)	226,948	199,265	27,683
浴 場 営 業 用 (m ³)	5,057	4,817	240
温 泉 旅 館 用 (m ³)	51,113	42,799	8,314
保 養 宿 泊 施 設 用 (m ³)	0	0	0
プ ー ル 用 (m ³)	7,865	8,051	△ 186
特 殊 用 (m ³)	4,789	5,073	△ 284
工 場 用 (m ³)	73,739	76,762	△ 3,023
船 舶 用 (m ³)	1,720	1,586	134
合 計 (m ³)	1,473,719	1,455,632	18,087

水道用途別給水量前年度比較



2、経理の状況

(1) 貸借対照表(令和4年9月30日)

(単位 円)

資 産 の 部		負 債 の 部	
1 固 定 資 産	6,316,716,682	3 固 定 負 債	1,802,384,411
(1) 有 形 固 定 資 産	6,315,698,161	(1) 企 業 債	1,802,384,411
イ 土 地	59,967,200	(2) 引 当 金	0
ロ 建 物	608,822,701	4 流 動 負 債	117,267,415
減価償却累計額(△)	247,044,747	(1) 企 業 債	79,697,792
ハ 構 築 物	10,269,092,417	(2) 未 払 金	5,019,145
減価償却累計額(△)	5,031,040,984	(3) 預 り 金	6,095,859
ニ 機 械 及 び 装 置	1,788,520,446	(4) そ の 他 流 動 負 債	26,454,619
減価償却累計額(△)	1,191,631,216	5 繰 延 収 益	1,323,879,019
ホ 車 両 運 搬 具	35,166,704	(1) 長 期 前 受 金	2,493,465,226
減価償却累計額(△)	13,922,869	(2) 長 期 前 受 金 収 益 化 累 計 額 (△)	1,169,586,207
ヘ 工 具 器 具 及 び 備 品	17,250,234	負 債 合 計	3,243,530,845
減価償却累計額(△)	16,387,723	資 本 の 部	
ト 建 設 仮 勘 定	36,905,998	6 資 本 金	1,938,104,458
(2) 無 形 固 定 資 産	1,018,521	(1) 自 己 資 本 金	1,938,104,458
イ 電 話 加 入 権	435,783	7 剰 余 金	1,475,639,281
ロ 施 設 利 用 権	582,738	(1) 資 本 剰 余 金	1,191,981,792
2 流 動 資 産	340,557,902	イ 受 贈 財 産 評 価 額	2,493,391
(1) 現 金 預 金	179,713,864	ロ 寄 附 金	803,057
(2) 未 収 金	51,640,914	ハ 負 担 金	1,188,685,344
貸 倒 引 当 金 (△)	281,000	ニ そ の 他 資 本 剰 余 金	0
(3) 貯 蔵 品	12,995,860	(2) 利 益 剰 余 金	283,657,489
(4) 前 払 金	4,553,263	イ 減 債 積 立 金	72,565,531
(5) 短 期 貸 付 金	80,000,000	ロ 建 設 改 良 積 立 金	88,301,124
(6) そ の 他 流 動 資 産	11,935,001	ハ 利 益 積 立 金	119,216,392
		ニ 当 年 度 未 処 分 利 益 剰 余 金	3,574,442
		資 本 合 計	3,413,743,739
資 産 合 計	6,657,274,584	負 債 ・ 資 本 合 計	6,657,274,584

(2) 損益計算書(令和4年4月1日～令和4年9月30日)

(単位 円)

費 用 の 部		収 益 の 部	
営 業 費 用	275,043,781	営 業 収 益	264,518,337
(1) 原 水 及 び 浄 水 費	62,999,705	(1) 給 水 収 益	259,558,870
(2) 配 水 及 び 給 水 費	38,467,042	(2) 受 託 工 事 収 益	0
(3) 受 託 工 事 費	0	(3) 他 会 計 負 担 金	0
(4) 業 務 及 び 総 係 費	25,945,534	(4) そ の 他 営 業 収 益	4,959,467
(5) 減 価 償 却 費	147,631,500	営 業 外 収 益	31,235,861
営 業 外 費 用	17,135,975	(1) 受 取 利 息	1,429
(1) 支 払 利 息	17,066,623	(2) 雑 収 益	0
(2) 雑 支 出	69,352	(3) 他 会 計 負 担 金	2,516,932
		(4) 長 期 前 受 金 戻 入	28,717,500
小 計	292,179,756	(5) 資 本 費 繰 入 収 益	0
当 年 度 純 利 益	3,574,442		
合 計	295,754,198	合 計	295,754,198

3、予算の執行状況

(1) 令和4年度上水道事業会計予算執行状況

(税込金額)

予算科目	予算額 (円)	執行額		執行率 (%)	備考
		9月末累計(円)	予算残額(円)		
事業収益	614,827,000	293,406,717	321,420,283	47.72	
(うち給水収益)	538,249,000	285,514,121	252,734,879	53.05	
事業費用	659,289,000	153,564,075	505,724,925	23.29	
資本的収入	193,293,000	14,306,473	178,986,527	7.40	
資本的支出	456,223,000	116,412,257	339,810,743	25.52	
(うち建設改良費)	292,677,000	37,564,882	255,112,118	12.84	

4、令和3年度決算の状況

(1) 事業の概況

令和3年度における水道の給水戸数は11,650戸で前年度に比べ157戸(1.3%)の減少となっています。普及率は97.9%でした。

また、年間総給水量は、2,834,903m³で前年度に比べ28,182m³(1.0%)の増加となりました。

給水状況

区 分	令和3年度	令和2年度	差引増減
給水戸数(戸)	11,650	11,807	△157
給水量(m ³)	2,834,903	2,806,721	28,182
一日平均給水量(m ³)	7,767	7,690	77

給水量内訳

区 分	令和3年度	令和2年度	差引増減
一般用(m ³)	1,940,685	1,980,760	△40,075
営業用(m ³)	217,676	200,231	17,445
団 体 用(m ³)	407,096	401,935	5,161
浴場営業用(m ³)	9,302	6,338	2,964
温泉旅館用(m ³)	84,988	65,355	19,633
保養宿泊施設用(m ³)	0	0	0
プ ー ル 用(m ³)	8,102	7,107	995
特 殊 用(m ³)	6,609	5,432	1,177
工 場 用(m ³)	157,544	137,109	20,435
船 舶 用(m ³)	2,901	2,454	447
合 計(m ³)	2,834,903	2,806,721	28,182

(2) 貸借対照表(令和4年3月31日)

(単位 円)

資 産 の 部		負 債 の 部	
1 固 定 資 産	6,430,572,474	3 固 定 負 債	1,802,384,411
(1) 有 形 固 定 資 産	6,429,551,953	(1) 企 業 債	1,802,384,411
イ 土 地	59,967,200	(2) 引 当 金	0
ロ 建 物	608,822,701	4 流 動 負 債	186,200,647
減価償却累計額(△)	240,459,747	(1) 企 業 債	158,545,167
ハ 構 築 物	10,269,092,417	(2) 未 払 金	13,017,547
減価償却累計額(△)	4,921,964,484	(3) 預 り 金	7,390,933
ニ 機 械 及 び 装 置	1,786,780,736	(4) そ の 他 流 動 負 債	7,247,000
減価償却累計額(△)	1,163,547,716	5 繰 延 収 益	1,338,374,646
ホ 車 両 運 搬 具	35,166,704	(1) 長 期 前 受 金	2,479,243,353
減価償却累計額(△)	10,038,369	(2) 長 期 前 受 金 収 益 化 累 計 額 (△)	1,140,868,707
ヘ 工 具 器 具 及 び 備 品	17,250,234	負 債 合 計	3,326,959,704
減価償却累計額(△)	16,387,723	資 本 の 部	
ト 建 設 仮 勘 定	4,870,000	6 資 本 金	1,937,609,159
(2) 無 形 固 定 資 産	1,020,521	(1) 自 己 資 本 金	1,937,609,159
イ 電 話 加 入 権	435,783	7 剰 余 金	1,472,560,138
ロ 施 設 利 用 権	584,738	(1) 資 本 剰 余 金	1,191,981,792
2 流 動 資 産	306,556,527	イ 受 贈 財 産 評 価 額	2,493,391
(1) 現 金 預 金	245,496,855	ロ 寄 附 金	803,057
(2) 未 収 金	48,391,114	ハ 負 担 金	1,188,685,344
貸 倒 引 当 金 (△)	281,000	ニ そ の 他 資 本 剰 余 金	0
(3) 貯 蔵 品	12,942,778	(2) 利 益 剰 余 金	280,578,346
(4) 前 払 金	6,780	イ 減 債 積 立 金	72,565,531
(5) 短 期 貸 付 金	0	ロ 建 設 改 良 積 立 金	88,301,124
(6) そ の 他 流 動 資 産	0	ハ 利 益 積 立 金	142,734,903
		ニ 当 年 度 未 処 理 欠 損 金	△ 23,023,212
		資 本 合 計	3,410,169,297
資 産 合 計	6,737,129,001	負 債 ・ 資 本 合 計	6,737,129,001

(3) 損益計算書(令和3年4月1日～令和4年3月31日)

(単位 円)

費 用 の 部		収 益 の 部	
営 業 費 用	550,426,612	営 業 収 益	509,297,229
(1) 原 水 及 び 浄 水 費	122,556,066	(1) 給 水 収 益	499,458,095
(2) 配 水 及 び 給 水 費	81,864,440	(2) 受 託 工 事 収 益	16,850
(3) 受 託 工 事 費	16,850	(3) 他 会 計 負 担 金	0
(4) 業 務 及 び 総 係 費	56,278,073	(4) そ の 他 営 業 収 益	9,822,284
(5) 減 価 償 却 費	283,913,713	営 業 外 収 益	58,615,621
(6) 資 産 減 耗 費	5,797,470	(1) 受 取 利 息	3,701
営 業 外 費 用	36,749,495	(2) 雑 収 益	6,506,501
(1) 支 払 利 息	36,607,120	(3) 他 会 計 負 担 金	51,827,340
(2) 雑 支 出	142,375	(4) 長 期 前 受 金 戻 入	278,079
特 別 損 失	4,299,654	特 別 利 益	44,400
(1) 固 定 資 産 売 却 損	3,685,194	(1) 過 年 度 損 益 修 正 益	44,400
(2) 過 年 度 損 益 修 正 損	614,460		
小 計	591,475,761		
当 年 度 純 損 失	△ 23,518,511		
合 計	567,957,250	合 計	567,957,250

(4) 令和3年度上水道事業会計予算執行状況

収益の収入及び支出

収入

款	項	予算現額(円)	決算額(円)	執行率(%)
1 事業収益		618,814,000	618,709,443	99.98
	1 営業収益	560,172,000	560,036,227	99.98
	2 営業外収益	58,593,000	58,628,816	100.06
	3 特別利益	49,000	44,400	90.61

支出

款	項	予算現額(円)	決算額(円)	執行率(%)
1 事業費用		641,813,000	627,576,386	97.78
	1 営業費用	582,352,606	568,440,183	97.61
	2 営業外費用	55,160,200	54,836,549	99.41
	3 特別損失	4,300,194	4,299,654	99.99

資本的収入及び支出

収入

款	項	予算現額(円)	決算額(円)	執行率(%)
1 資本的収入		140,043,000	125,868,019	89.88
	1 企業債	81,700,000	72,300,000	88.49
	2 補助金	40,200,000	35,606,000	88.57
	3 負担金	17,252,000	17,262,019	100.06
	4 固定資産売却代金	891,000	700,000	78.56

支出

款	項	予算現額(円)	決算額(円)	執行率(%)
1 資本的支出		420,116,000	382,165,839	90.97
	1 建設改良費	253,946,000	221,229,828	87.12
	2 企業債償還金	158,970,000	158,969,317	100.00
	3 予備費	5,000,000	0	0.00
	4 国庫補助金返還金	2,200,000	1,966,694	89.40