

令和4年度上半期

漁業集落排水事業業務状況説明書

自 令和4年 4月 1日

至 令和4年 9月30日

男 鹿 市 企 業 局

## 1、事業の概況

令和4年度上半期の排水戸数は 289戸となり、前年度に比べ1戸減少し、処理量は、31,652 $\text{m}^3$ で前年度に比べ803 $\text{m}^3$ (2.5%)の減少となりました。

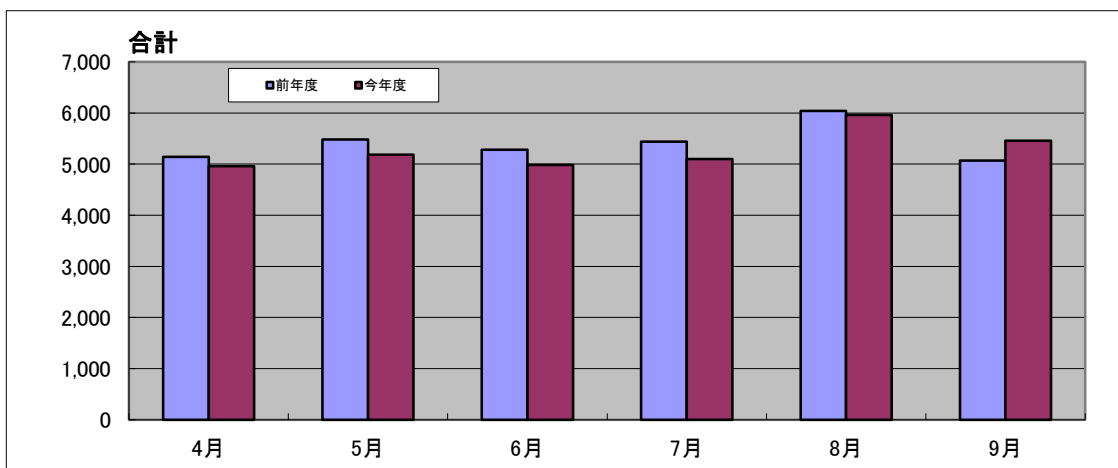
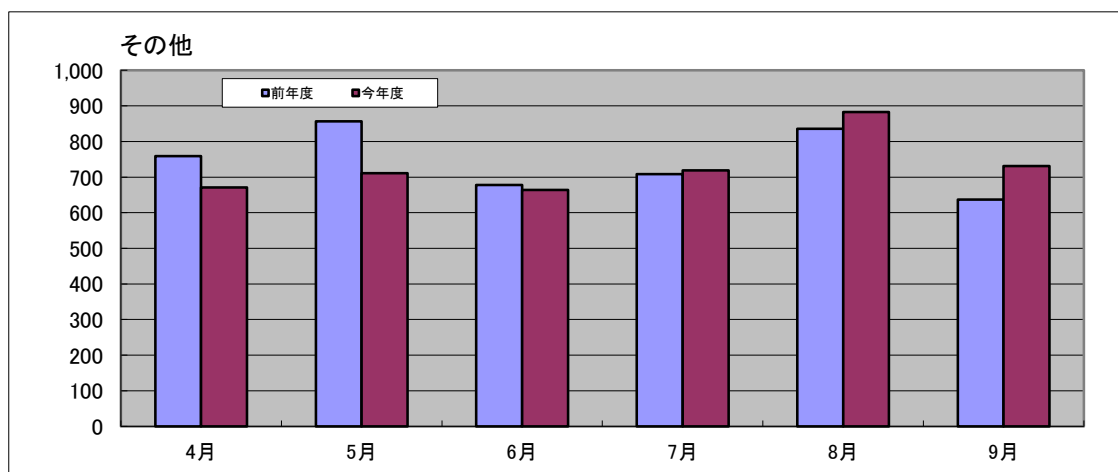
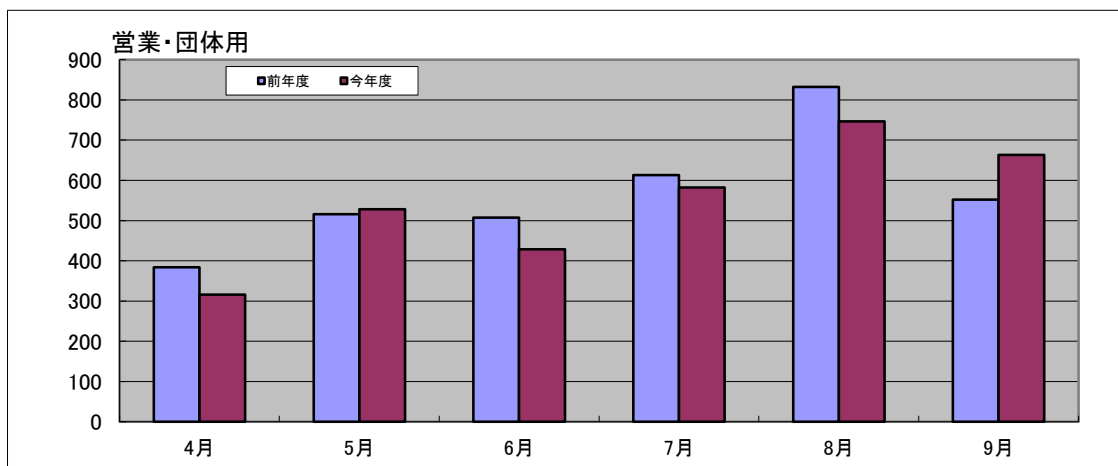
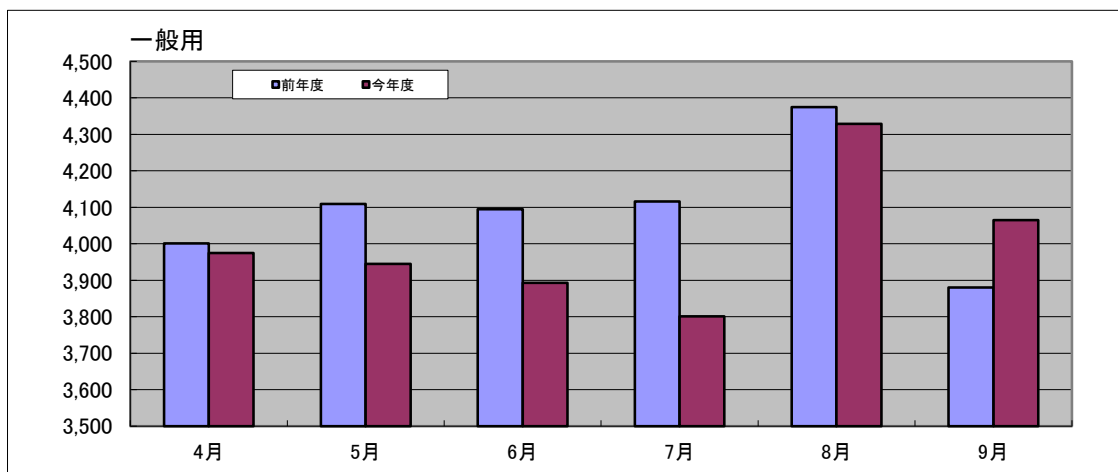
### (1) 処理状況

区 分	令和4年度上半期	令和3年度上半期	差 引 増 減
排 水 戸 数 (戸)	289	290	△ 1
処 理 量 ( $\text{m}^3$ )	31,652	32,455	△ 803
一日平均処理水量 ( $\text{m}^3$ )	173	177	△ 4

### (2) 処理水量内訳

区 分	令和4年度上半期	令和3年度上半期	差 引 増 減
一 般 用 ( $\text{m}^3$ )	24,008	24,576	△ 568
営 業 用 ( $\text{m}^3$ )	2,121	2,180	△ 59
団 体 用 ( $\text{m}^3$ )	1,144	1,224	△ 80
浴 場 用 ( $\text{m}^3$ )	4,379	4,475	△ 96
公 共 そ の 他 用 ( $\text{m}^3$ )	0	0	0
合 計 ( $\text{m}^3$ )	31,652	32,455	△ 803

## 漁業集落排水用途別処理水量前年度比較



2、経理の状況

(1)貸借対照表(令和4年9月30日)

(単位 円)

資 産 の 部		負 債 の 部	
1 固 定 資 産	1,189,290,027	3 固 定 負 債	404,712,265
(1) 有 形 固 定 資 産	1,188,381,212	(1) 企 業 債	404,712,265
イ 土 地	290,939	(2) 引 当 金	0
ロ 建 物	82,221,255	4 流 動 負 債	15,673,102
減価償却累計額(△)	15,581,208	(1) 企 業 債	14,665,558
ハ 構 築 物	1,239,893,111	(2) 未 払 金	437,173
減価償却累計額(△)	228,741,356	(3) 預 り 金	6,840
ニ 機 械 及 び 装 置	310,354,701	(4) そ の 他 流 動 負 債	563,531
減価償却累計額(△)	210,226,230	5 繰 延 収 益	727,168,518
ホ 車 両 運 搬 具	0	(1) 長 期 前 受 金	1,007,140,679
減価償却累計額(△)	0	長期前受金収益化累計額(△)	279,972,161
ヘ 工 具 器 具 及 び 備 品	0	<b>負 債 合 計</b>	<b>1,147,553,885</b>
減価償却累計額(△)	0	<b>資 本 の 部</b>	
ト 建 設 仮 勘 定	10,170,000	6 資 本 金	36,780,327
(2) 無 形 固 定 資 産	908,815	7 剰 余 金	21,838,156
イ 地 上 権	224,815	(1) 資 本 剰 余 金	767,993
ロ 電 話 加 入 権	684,000	イ 受 贈 財 産 評 価 額	0
ハ 施 設 利 用 権	0	ロ 寄 附 金	0
2 流 動 資 産	16,882,341	ハ 負 担 金	0
(1) 現 金 預 金	15,007,475	ニ そ の 他 資 本 剰 余 金	767,993
(2) 未 収 金	1,438,962	(2) 利 益 剰 余 金	21,070,163
貸倒引当金(△)	34,000	イ 減 債 積 立 金	9,653,431
(3) 貯 蔵 品	0	ロ 建 設 改 良 積 立 金	1,000,000
(4) 前 払 金	0	ハ 利 益 積 立 金	0
(5) 短 期 貸 付 金	0	ニ 当 年 度 未 処 分 利 益 剰 余 金	10,416,732
(6) そ の 他 流 動 資 産	469,904	<b>資 本 合 計</b>	<b>58,618,483</b>
<b>資 産 合 計</b>	<b>1,206,172,368</b>	<b>負 債 ・ 資 本 合 計</b>	<b>1,206,172,368</b>

(2)損益計算書(令和4年4月1日～令和4年9月30日)

(単位 円)

費 用 の 部		収 益 の 部	
営 業 費 用	30,876,702	営 業 収 益	5,635,410
(1) 管 渠 費	1,346,550	(1) 下 水 道 使 用 料	5,635,310
(2) 処 理 場 費	3,389,468	(2) 受 託 工 事 収 益	0
(3) 受 託 工 事 費	0	(3) そ の 他 営 業 収 益	100
(4) 業 務 及 び 総 係 費	2,026,684	営 業 外 収 益	39,784,076
(5) 減 価 償 却 費	24,114,000	(1) 受 取 利 息	76
(6) 資 産 減 耗 費	0	(2) 他 会 計 補 助 金	25,000,000
営 業 外 費 用	4,126,052	(3) 長 期 前 受 金 戻 入	14,784,000
(1) 支 払 利 息	4,126,052	(4) 雑 収 益	0
(2) 雑 支 出	0		
特 別 損 失	0		
小 計	35,002,754		
<b>当 年 度 純 利 益</b>	<b>10,416,732</b>		
<b>合 計</b>	<b>45,419,486</b>	<b>合 計</b>	<b>45,419,486</b>

### 3、予算の執行状況

#### (1) 令和4年度漁業集落排水事業会計予算執行状況

(税込金額)

予算科目	予算額 (円)	執行額		執行率 (%)	備考
		9月末累計(円)	予算残額(円)		
事業収益	91,751,000	31,199,017	60,551,983	34.00	
(うち使用料)	11,910,000	6,198,841	5,711,159	52.05	
事業費用	85,190,000	11,358,658	73,831,342	13.33	
資本的収入	0	0	0	-	
資本的支出	29,191,000	14,525,366	14,665,634	49.76	
(うち建設改良費)	0	0	0	-	

#### 4、令和3年度決算の状況

##### (1) 事業の概況

令和3年度における排水戸数は281戸となり、前年度に比べ5戸(1.7%)減少し、排水区域内における普及率は1.4%でした。

また、年間処理量は61,377m<sup>3</sup>で、前年度に比べ1,724m<sup>3</sup>(2.7%)の減少となりました。

##### 処理状況

区 分	令和3年度	令和2年度	差引増減
排水戸数(戸)	281	286	△5
処理量(m <sup>3</sup> )	61,377	63,101	△1,724
一日平均処理水量(m <sup>3</sup> )	168	173	△5

##### 処理水量内訳

区 分	令和3年度	令和2年度	差引増減
一般用(m <sup>3</sup> )	47,632	48,832	△1,200
営業用(m <sup>3</sup> )	3,422	4,420	△998
団 体 用(m <sup>3</sup> )	1,731	1,629	102
浴 場 用(m <sup>3</sup> )	8,592	8,220	372
公共その他用(m <sup>3</sup> )	0	0	0
合 計(m <sup>3</sup> )	61,377	63,101	△1,724

## (2)貸借対照表(令和4年3月31日)

(単位 円)

資 産 の 部		負 債 の 部	
1 固 定 資 産	1,213,404,027	3 固 定 負 債	404,712,265
(1) 有 形 固 定 資 産	1,212,495,212	(1) 企 業 債	404,712,265
イ 土 地	290,939	(2) 引 当 金	0
ロ 建 物	82,221,255	4 流 動 負 債	37,459,348
減価償却累計額(△)	14,664,208	(1) 企 業 債	29,190,924
ハ 構 築 物	1,239,893,111	(2) 未 払 金	7,885,474
減価償却累計額(△)	215,283,356	(3) 引 当 金	374,000
ニ 機 械 及 び 装 置	310,354,701	(4) 預 り 金	8,950
減価償却累計額(△)	200,487,230	5 繰 延 収 益	741,952,518
ホ 車 両 運 搬 具	0	(1) 長 期 前 受 金	1,007,140,679
減価償却累計額(△)	0	長期前受金収益化累計額(△)	265,188,161
ヘ 工 具 器 具 及 び 備 品	0	負 債 合 計	1,184,124,131
減価償却累計額(△)	0	資 本 の 部	
ト 建 設 仮 勘 定	10,170,000	6 資 本 金	28,411,351
(2) 無 形 固 定 資 産	908,815	7 剰 余 金	19,790,400
イ 地 上 権	224,815	(1) 資 本 剰 余 金	767,993
ロ 電 話 加 入 権	684,000	イ 受 贈 財 産 評 価 額	0
ハ 施 設 利 用 権	0	ロ 寄 附 金	0
2 流 動 資 産	18,921,855	ハ 負 担 金	0
(1) 現 金 預 金	17,625,529	ニ その他資本剰余金	767,993
(2) 未 収 金	1,330,326	(2) 利 益 剰 余 金	19,022,407
(3) 貸 倒 引 当 金 ( △ )	34,000	イ 減 債 積 立 金	675,115
(4) 前 払 金	0	ロ 建 設 改 良 積 立 金	500,000
(5) 短 期 貸 付 金	0	ハ 利 益 積 立 金	0
(6) そ の 他 流 動 資 産	0	ニ 当 年 度 未 処 分 利 益 剰 余 金	17,847,292
		資 本 合 計	48,201,751
資 産 合 計	1,232,325,882	負 債 ・ 資 本 合 計	1,232,325,882

## (3)損益計算書(令和3年4月1日～令和4年3月31日)

(単位 円)

費 用 の 部		収 益 の 部	
営 業 費 用	77,113,484	営 業 収 益	11,010,580
(1) 管 渠 費	5,838,652	(1) 使 用 料	11,010,580
(2) 処 理 場 費	13,531,385	(2) 受 託 工 事 収 益	0
(3) 受 託 工 事 費	0	(3) そ の 他 営 業 収 益	0
(4) 業 務 及 び 総 係 費	4,972,593	営 業 外 収 益	85,420,423
(5) 減 価 償 却 費	52,770,854	(1) 受 取 利 息	168
営 業 外 費 用	9,839,203	(2) 他 会 計 補 助 金	52,435,000
(1) 支 払 利 息	8,667,197	(3) 長 期 前 受 金 戻 入	32,504,191
(2) 雑 支 出	1,172,006	(4) 雑 収 益	481,064
小 計	86,952,687		
当 年 度 純 利 益	9,478,316		
合 計	96,431,003	合 計	96,431,003

(4) 令和3年度漁業集落排水事業会計予算執行状況

収益的収入及び支出

収入

款	項	予算現額(円)	決算額(円)	執行率(%)
1 事業収益		97,794,000	97,532,061	99.73
	1 営業収益	12,373,000	12,111,638	97.89
	2 営業外収益	85,421,000	85,420,423	100.00

支出

款	項	予算現額(円)	決算額(円)	執行率(%)
1 事業費用		89,965,000	88,053,745	97.88
	1 営業費用	80,890,000	79,046,276	97.72
	2 営業外費用	9,075,000	9,007,469	99.26

資本的収入及び支出

収入

款	項	予算現額(円)	決算額(円)	執行率(%)
1 資本的収入		0	0	-

支出

款	項	予算現額(円)	決算額(円)	執行率(%)
1 資本的支出		28,636,000	28,635,639	100.00
	1 企業債償還金	28,636,000	28,635,639	100.00