

令和3年度上半期

上水道事業業務状況説明書

自 令和3年 4月 1日

至 令和3年 9月30日

男 鹿 市 企 業 局

## 1、事業の概況

令和3年度上半期の給水戸数は11,962戸となり、前年度に比べ114戸減少し、給水量は、1,455,632m<sup>3</sup>で前年度に比べ8,209m<sup>3</sup>(0.6%)の減少となりました。

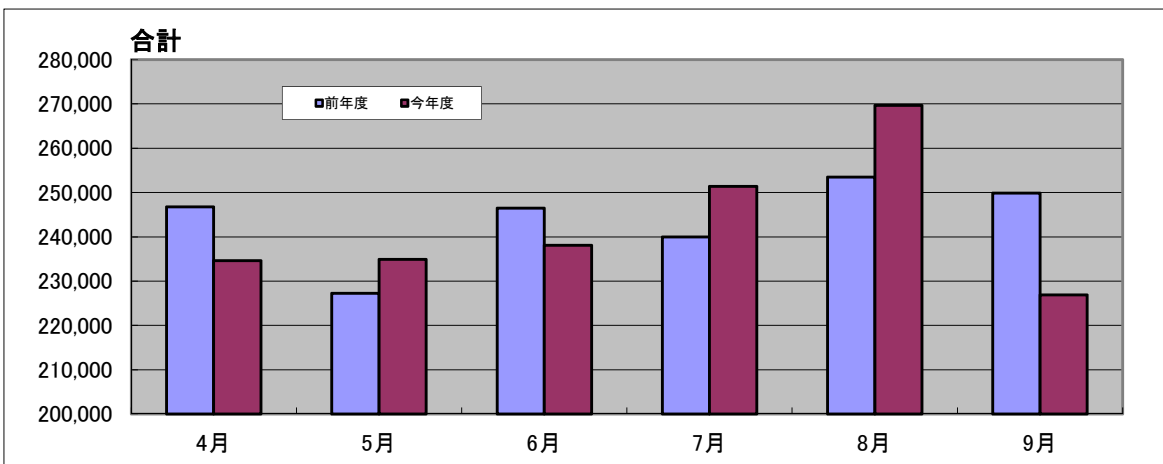
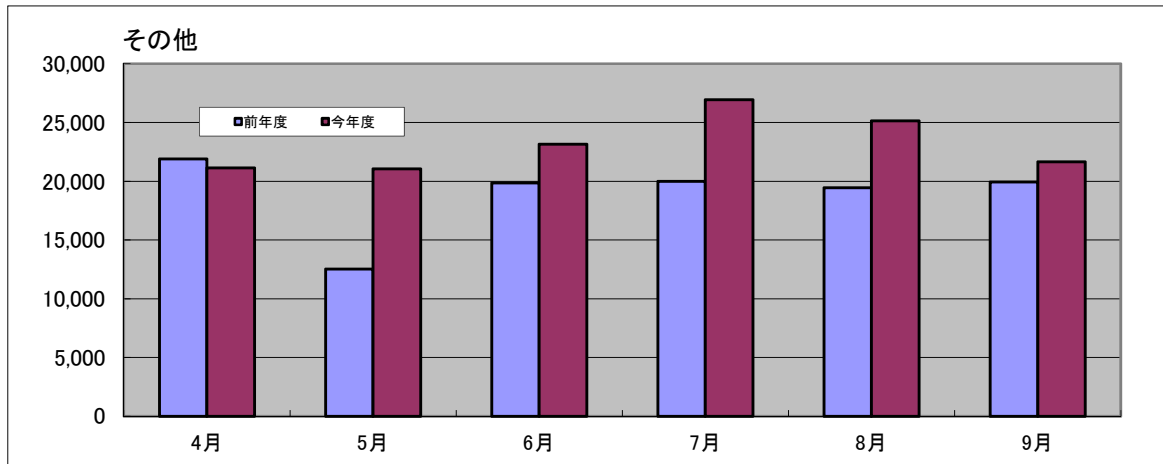
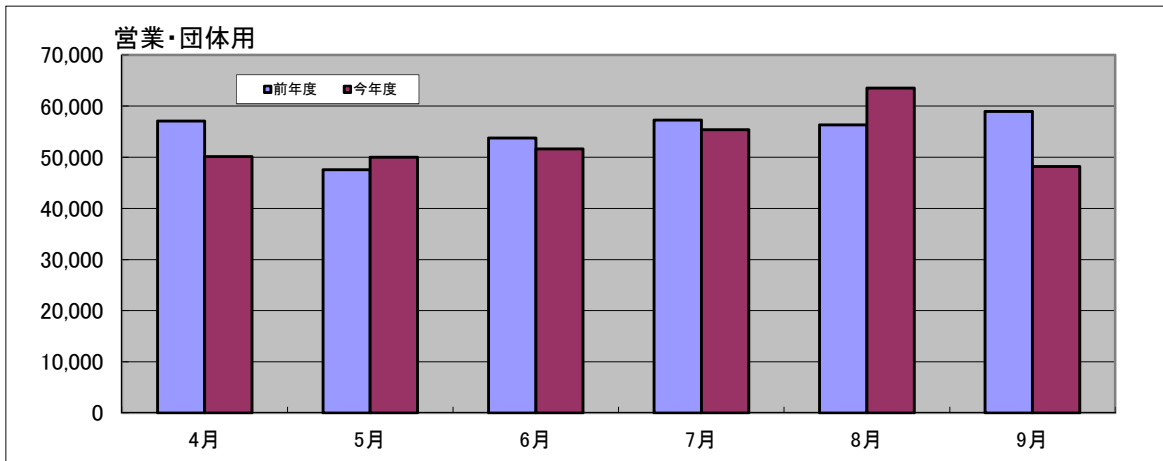
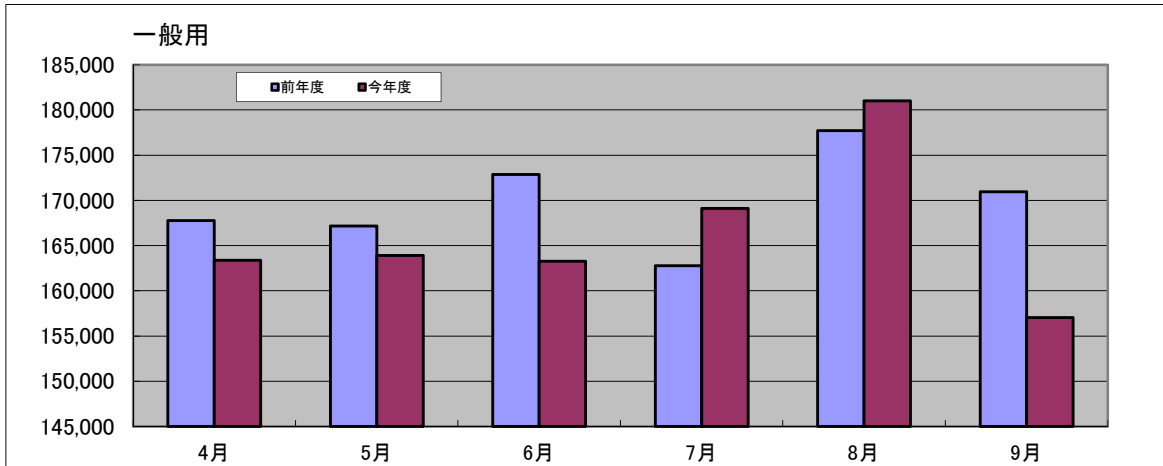
### (1) 給水状況

区 分	令和3年度上半期	令和2年度上半期	差 引 増 減
給 水 戸 数 (戸)	11,962	12,076	△ 114
給 水 量 (m <sup>3</sup> )	1,455,632	1,463,841	△ 8,209
一日平均給水量 (m <sup>3</sup> )	7,954	7,999	△ 45

### (2) 給水量内訳

区 分	令和3年度上半期	令和2年度上半期	差 引 増 減
一 般 用 (m <sup>3</sup> )	997,689	1,019,243	△ 21,554
営 業 用 (m <sup>3</sup> )	119,590	118,375	1,215
団 体 用 (m <sup>3</sup> )	199,265	212,555	△ 13,290
浴 場 営 業 用 (m <sup>3</sup> )	4,817	4,587	230
温 泉 旅 館 用 (m <sup>3</sup> )	42,799	36,948	5,851
保 養 宿 泊 施 設 用 (m <sup>3</sup> )	0	0	0
プ ー ル 用 (m <sup>3</sup> )	8,051	7,026	1,025
特 殊 用 (m <sup>3</sup> )	5,073	4,347	726
工 場 用 (m <sup>3</sup> )	76,762	59,422	17,340
船 舶 用 (m <sup>3</sup> )	1,586	1,338	248
合 計 (m <sup>3</sup> )	1,455,632	1,463,841	△ 8,209

# 水道用途別給水量前年度比較



2、経理の状況

(1) 貸借対照表(令和3年9月30日)

(単位 円)

資 産 の 部		負 債 の 部	
1 固 定 資 産	6,401,104,597	3 固 定 負 債	1,898,888,578
(1) 有 形 固 定 資 産	6,400,082,297	(1) 企 業 債	1,888,629,578
イ 土 地	60,341,573	(2) 引 当 金	10,259,000
ロ 建 物	612,914,487	4 流 動 負 債	124,218,900
減価償却累計額(△)	237,650,893	(1) 企 業 債	79,917,346
ハ 構 築 物	10,136,400,037	(2) 未 払 金	9,454,957
減価償却累計額(△)	4,821,738,306	(3) 預 り 金	8,799,283
ニ 機 械 及 び 装 置	1,798,292,070	(4) そ の 他 流 動 負 債	26,047,314
減価償却累計額(△)	1,174,881,589	5 繰 延 収 益	1,325,651,287
ホ 車 両 運 搬 具	10,566,704	(1) 長 期 前 受 金	2,443,514,340
減価償却累計額(△)	10,038,369	(2) 長 期 前 受 金 収 益 化 累 計 額 (△)	1,117,863,053
ヘ 工 具 器 具 及 び 備 品	17,250,234	<b>負 債 合 計</b>	<b>3,348,758,765</b>
減価償却累計額(△)	16,387,723	<b>資 本 の 部</b>	
ト 建 設 仮 勘 定	25,014,072	6 資 本 金	1,937,609,159
(2) 無 形 固 定 資 産	1,022,300	(1) 自 己 資 本 金	1,937,609,159
イ 電 話 加 入 権	435,783	7 剰 余 金	1,500,800,199
ロ 施 設 利 用 権	586,517	(1) 資 本 剰 余 金	1,190,490,792
2 流 動 資 産	386,063,526	イ 受 贈 財 産 評 価 額	2,493,391
(1) 現 金 預 金	257,953,096	ロ 寄 附 金	803,057
(2) 未 収 金	50,284,323	ハ 負 担 金	1,187,194,344
貸倒引当金(△)	270,000	ニ その他資本剰余金	0
(3) 貯 蔵 品	13,210,343	(2) 利 益 剰 余 金	310,309,407
(4) 前 払 金	4,942,980	イ 減 債 積 立 金	72,765,531
(5) 短 期 貸 付 金	50,000,000	ロ 建 設 改 良 積 立 金	88,596,423
(6) そ の 他 流 動 資 産	9,942,784	ハ 利 益 積 立 金	142,734,903
		ニ 当 年 度 未 処 分 利 益 剰 余 金	6,212,550
		<b>資 本 合 計</b>	<b>3,438,409,358</b>
<b>資 産 合 計</b>	<b>6,787,168,123</b>	<b>負 債 ・ 資 本 合 計</b>	<b>6,787,168,123</b>

(2) 損益計算書(令和3年4月1日～令和3年9月30日)

(単位 円)

費 用 の 部		収 益 の 部	
営 業 費 用	263,753,405	営 業 収 益	260,651,522
(1) 原 水 及 び 浄 水 費	54,384,692	(1) 給 水 収 益	255,379,420
(2) 配 水 及 び 給 水 費	39,491,414	(2) 受 託 工 事 収 益	0
(3) 受 託 工 事 費	0	(3) 他 会 計 負 担 金	0
(4) 業 務 及 び 総 係 費	27,104,799	(4) そ の 他 営 業 収 益	5,272,102
(5) 減 価 償 却 費	142,772,500	営 業 外 収 益	28,676,881
営 業 外 費 用	18,747,988	(1) 受 取 利 息	1,740
(1) 支 払 利 息	18,735,883	(2) 雑 収 益	25,060
(2) 雑 支 出	12,105	(3) 他 会 計 負 担 金	2,771,581
特 別 損 失	614,460	(4) 長 期 前 受 金 戻 入	25,878,500
(1) 過 年 度 損 益 修 正 損	614,460	(5) 資 本 費 繰 入 収 益	0
小 計	283,115,853		
<b>当 年 度 純 利 益</b>	<b>6,212,550</b>		
<b>合 計</b>	<b>289,328,403</b>	<b>合 計</b>	<b>289,328,403</b>

### 3、予算の執行状況

#### (1) 令和3年度上水道事業会計予算執行状況

(税込金額)

予算科目	予算額 (円)	執行額		執行率 (%)	備考
		9月末累計(円)	予算残額(円)		
事業収益	627,304,000	289,389,417	337,914,583	46.13	
(うち給水収益)	557,397,000	280,910,766	276,486,234	50.40	
事業費用	639,981,000	148,436,355	491,544,645	23.19	
資本的収入	134,716,000	6,528,008	128,187,992	4.85	
資本的支出	433,700,000	103,504,653	330,195,347	23.87	
(うち建設改良費)	267,530,000	24,452,682	243,077,318	9.14	

#### 4、令和2年度決算の状況

##### (1) 事業の概況

令和2年度における水道の給水戸数は11,807戸で前年度に比べ78戸(0.7%)の減少となっています。普及率は72.6%でした。

また、年間総給水量は、2,806,721<sup>m</sup>で前年度に比べ133,601<sup>m</sup>(4.5%)の減少となりました。

##### 給水状況

区 分	令和2年度	令和元年度	差引増減
給水戸数(戸)	11,807	11,885	△78
給水量( <sup>m</sup> )	2,806,721	2,940,322	△133,601
一日平均給水量( <sup>m</sup> )	7,690	8,034	△344

##### 給水量内訳

区 分	令和2年度	令和元年度	差引増減
一般用( <sup>m</sup> )	1,980,760	1,973,702	7,058
営業用( <sup>m</sup> )	200,231	240,351	△40,120
団 体 用( <sup>m</sup> )	401,935	429,763	△27,828
浴場営業用( <sup>m</sup> )	6,338	16,548	△10,210
温泉旅館用( <sup>m</sup> )	65,355	103,972	△38,617
保養宿泊施設用( <sup>m</sup> )	0	0	0
プ ー ル 用( <sup>m</sup> )	7,107	7,495	△388
特 殊 用( <sup>m</sup> )	5,432	6,299	△867
工 場 用( <sup>m</sup> )	137,109	158,295	△21,186
船 舶 用( <sup>m</sup> )	2,454	3,897	△1,443
合 計( <sup>m</sup> )	2,806,721	2,940,322	△133,601

## (2) 貸借対照表(令和3年3月31日)

(単位 円)

資 産 の 部		負 債 の 部	
1 固 定 資 産	6,522,187,425	3 固 定 負 債	1,898,888,578
(1) 有 形 固 定 資 産	6,521,163,225	(1) 企 業 債	1,888,629,578
イ 土 地	60,341,573	(2) 引 当 金	10,259,000
ロ 建 物	612,914,487	4 流 動 負 債	183,313,295
減価償却累計額(△)	231,024,493	(1) 企 業 債	158,969,317
ハ 構 築 物	10,136,400,037	(2) 未 払 金	10,329,343
減価償却累計額(△)	4,714,274,406	(3) 預 り 金	7,038,402
ニ 機 械 及 び 装 置	1,796,716,470	(4) そ の 他 流 動 負 債	6,976,233
減価償却累計額(△)	1,146,201,289	5 繰 延 収 益	1,345,109,579
ホ 車 両 運 搬 具	10,566,704	(1) 長 期 前 受 金	2,437,094,132
減価償却累計額(△)	10,038,369	(2) 長期前受金収益化累計額(△)	1,091,984,553
ヘ 工 具 器 具 及 び 備 品	17,250,234	<b>負 債 合 計</b>	<b>3,427,311,452</b>
減価償却累計額(△)	16,387,723	<b>資 本 の 部</b>	
ト 建 設 仮 勘 定	4,900,000	6 資 本 金	1,930,100,999
(2) 無 形 固 定 資 産	1,024,200	(1) 自 己 資 本 金	1,930,100,999
イ 電 話 加 入 権	435,783	7 剰 余 金	1,502,095,809
ロ 施 設 利 用 権	588,417	(1) 資 本 剰 余 金	1,190,490,792
2 流 動 資 産	337,320,835	イ 受 贈 財 産 評 価 額	2,493,391
(1) 現 金 預 金	275,470,732	ロ 寄 附 金	803,057
(2) 未 収 金	49,088,369	ハ 負 担 金	1,187,194,344
貸倒引当金(△)	270,000	ニ その他資本剰余金	0
(3) 貯 蔵 品	13,024,954	(2) 利 益 剰 余 金	311,605,017
(4) 前 払 金	6,780	イ 減 債 積 立 金	72,765,531
(5) 短 期 貸 付 金	0	ロ 建 設 改 良 積 立 金	88,596,423
(6) その他流動資産	0	ハ 利 益 積 立 金	152,614,906
		ニ 当 年 度 未 処 理 欠 損 金	△ 2,371,843
		<b>資 本 合 計</b>	<b>3,432,196,808</b>
<b>資 産 合 計</b>	<b>6,859,508,260</b>	<b>負 債 ・ 資 本 合 計</b>	<b>6,859,508,260</b>

## (3) 損益計算書(令和2年4月1日～令和3年3月31日)

(単位 円)

費 用 の 部		収 益 の 部	
営 業 費 用	542,996,360	営 業 収 益	512,802,217
(1) 原 水 及 び 浄 水 費	113,986,100	(1) 給 水 収 益	490,208,200
(2) 配 水 及 び 給 水 費	70,193,092	(2) 受 託 工 事 収 益	73,741
(3) 受 託 工 事 費	70,097	(3) 他 会 計 負 担 金	13,461,298
(4) 業 務 及 び 総 係 費	56,380,795	(4) そ の 他 営 業 収 益	9,058,978
(5) 減 価 償 却 費	286,021,903	営 業 外 収 益	60,253,836
(6) 資 産 減 耗 費	16,344,373	(1) 受 取 利 息	4,244
営 業 外 費 用	41,364,349	(2) 雑 収 益	899,084
(1) 支 払 利 息	40,064,358	(3) 他 会 計 負 担 金	7,244,901
(2) 雑 支 出	1,299,991	(4) 長 期 前 受 金 戻 入	52,105,607
		特 別 利 益	1,424,653
		(1) 過 年 度 損 益 修 正 益	470,648
		(2) 固 定 資 産 売 却 益	954,005
小 計	584,360,709		
<b>当 年 度 純 損 失</b>	<b>△ 9,880,003</b>		
<b>合 計</b>	<b>574,480,706</b>	<b>合 計</b>	<b>574,480,706</b>

## (4) 令和2年度上水道事業会計予算執行状況

## 収益の収入及び支出

## 収入

款	項	予算現額(円)	決算額(円)	執行率(%)
1 事業収益		605,285,000	624,219,279	103.13
	1 営業収益	541,053,000	562,527,655	103.97
	2 営業外収益	64,232,000	60,266,971	93.83
	3 特別利益	0	1,424,653	-

## 支出

款	項	予算現額(円)	決算額(円)	執行率(%)
1 事業費用		636,389,000	618,082,573	97.12
	1 営業費用	566,508,800	558,302,899	98.55
	2 営業外費用	59,828,200	59,779,674	99.92
	3 特別損失	10,052,000	0	0.00

## 資本の収入及び支出

## 収入

款	項	予算現額(円)	決算額(円)	執行率(%)
1 資本的収入		131,777,000	137,684,039	104.48
	1 企業債	76,000,000	76,000,000	100.00
	2 補助金	38,000,000	40,300,000	106.05
	3 負担金	12,217,000	21,287,764	174.25
	4 固定資産売却代金	5,560,000	96,275	1.73

## 支出

款	項	予算現額(円)	決算額(円)	執行率(%)
1 資本的支出		419,963,000	410,650,150	97.78
	1 建設改良費	249,092,000	248,441,876	99.74
	2 企業債償還金	162,209,000	162,208,274	100.00
	3 国庫補助金返還金	1,962,000	0	0.00
	4 予備費	6,700,000	0	0.00