

令和3年度上半期

農業集落排水事業業務状況説明書

自 令和3年 4月 1日

至 令和3年 9月30日

男 鹿 市 企 業 局

1、事業の概況

令和3年度上半期の排水戸数は 396戸となり、前年度に比べ増減はなく、処理量は、42,440m³で前年度に比べ1,436m³(3.3%)の減少となりました。

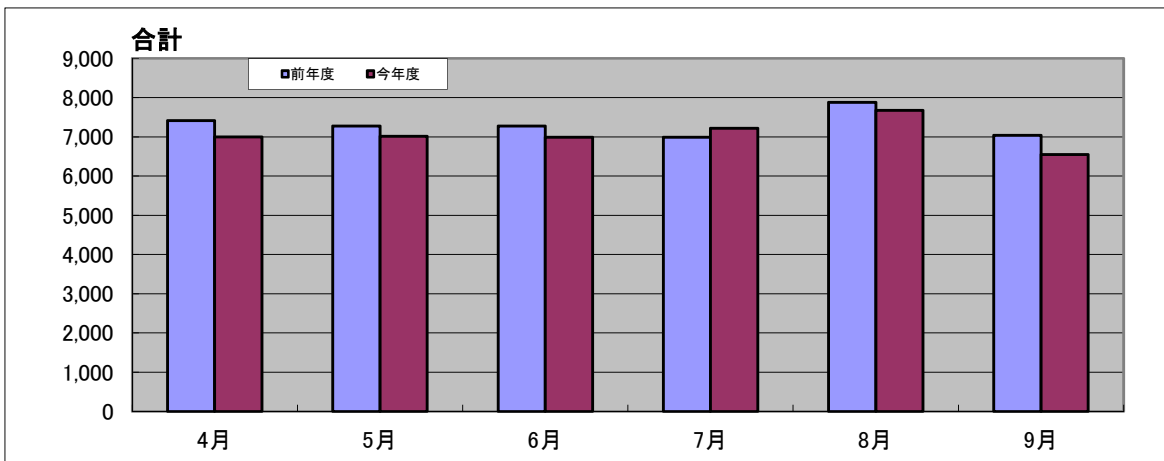
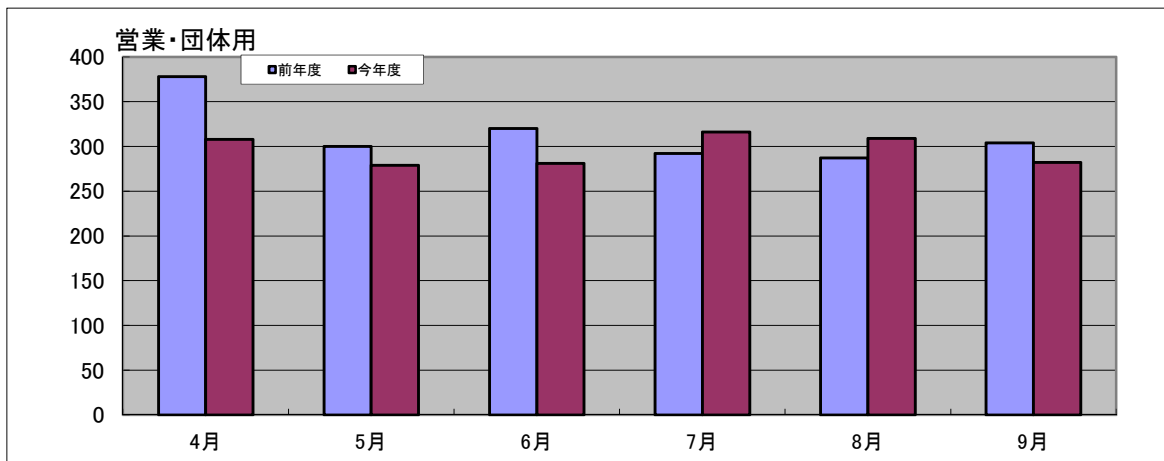
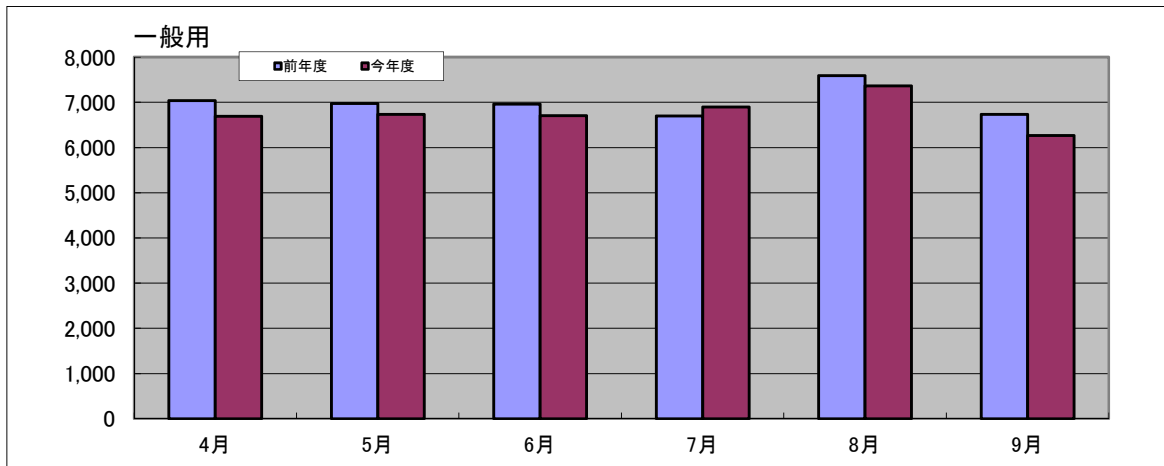
(1) 処理状況

区 分	令和3年度上半期	令和2年度上半期	差 引 増 減
排 水 戸 数 (戸)	396	396	0
処 理 量 (m ³)	42,440	43,876	△ 1,436
一日平均処理水量 (m ³)	232	240	△ 8

(2) 処理水量内訳

区 分	令和3年度上半期	令和2年度上半期	差 引 増 減
一 般 用 (m ³)	40,665	41,995	△ 1,330
営 業 用 (m ³)	235	256	△ 21
団 体 用 (m ³)	1,540	1,625	△ 85
公 共 そ の 他 用 (m ³)	0	0	0
合 計 (m ³)	42,440	43,876	△ 1,436

農業集落排水用途別処理水量前年度比較



2、経理の状況

(1)貸借対照表(令和3年9月30日)

(単位 円)

資 産 の 部		負 債 の 部	
1 固 定 資 産	1,261,972,254	3 固 定 負 債	205,323,970
(1) 有 形 固 定 資 産	1,261,036,254	(1) 企 業 債	205,323,970
イ 土 地	8,873,329	(2) 引 当 金	0
ロ 建 物	60,341,434	4 流 動 負 債	22,414,027
減価償却累計額(△)	10,955,357	(1) 企 業 債	21,627,152
ハ 構 築 物	1,403,842,599	(2) 未 払 金	58,319
減価償却累計額(△)	284,631,411	(3) 預 り 金	18,050
ニ 機 械 及 び 装 置	167,803,566	(4) そ の 他 流 動 負 債	710,506
減価償却累計額(△)	88,311,906	5 繰 延 収 益	912,876,891
ホ 車 両 運 搬 具	0	(1) 長 期 前 受 金	1,176,157,034
減価償却累計額(△)	0	長期前受金収益化累計額(△)	263,280,143
ヘ 工 具 器 具 及 び 備 品	10,006	負 債 合 計	1,140,614,888
減価償却累計額(△)	6	資 本 の 部	
ト 建 設 仮 勘 定	4,064,000	6 資 本 金	108,109,552
(2) 無 形 固 定 資 産	936,000	7 剰 余 金	25,328,011
イ 地 上 権	0	(1) 資 本 剰 余 金	565,913
ロ 電 話 加 入 権	936,000	イ 受 贈 財 産 評 価 額	0
ハ 施 設 利 用 権	0	ロ 寄 附 金	0
2 流 動 資 産	12,080,197	ハ 負 担 金	0
(1) 現 金 預 金	9,349,826	ニ その他資本剰余金	565,913
(2) 未 収 金	1,893,379	(2) 利 益 剰 余 金	24,762,098
(3) 貯 蔵 品	0	イ 減 債 積 立 金	5,224,600
(4) 前 払 金	0	ロ 建 設 改 良 積 立 金	500,000
(5) 短 期 貸 付 金	0	ハ 利 益 積 立 金	0
(6) そ の 他 流 動 資 産	836,992	ニ 当 年 度 未 処 分 利 益 剰 余 金	19,037,498
		資 本 合 計	133,437,563
資 産 合 計	1,274,052,451	負 債 ・ 資 本 合 計	1,274,052,451

(2)損益計算書(令和3年4月1日～令和3年9月30日)

(単位 円)

費 用 の 部		収 益 の 部	
営 業 費 用	32,072,398	営 業 収 益	7,105,060
(1) 管 渠 費	4,263,665	(1) 下 水 道 使 用 料	7,105,060
(2) 処 理 場 費	6,064,574	(2) 受 託 工 事 収 益	0
(3) 受 託 工 事 費	0	(3) そ の 他 営 業 収 益	0
(4) 業 務 及 び 総 係 費	159	営 業 外 収 益	46,902,716
(5) 減 価 償 却 費	21,744,000	(1) 受 取 利 息	0
(6) 資 産 減 耗 費	0	(2) 他 会 計 補 助 金	33,000,000
営 業 外 費 用	2,897,880	(3) 長 期 前 受 金 戻 入	13,860,000
(1) 支 払 利 息	2,897,880	(4) 雑 収 益	42,716
(2) 雑 支 出	0		
特 別 損 失	0		
小 計	34,970,278		
当 年 度 純 利 益	19,037,498		
合 計	54,007,776	合 計	54,007,776

3、予算の執行状況

(1) 令和3年度農業集落排水事業会計予算執行状況

(税込金額)

予算科目	予算額 (円)	執行額		執行率 (%)	備考
		9月末累計(円)	予算残額(円)		
事業収益	109,757,000	40,858,282	68,898,718	37.23	
(うち使用料)	15,128,000	7,815,566	7,312,434	51.66	
事業費用	82,714,000	14,063,270	68,650,730	17.00	
資本的収入	0	0	0	-	
資本的支出	42,980,000	21,352,776	21,627,224	49.68	
(うち建設改良費)	0	0	0	-	

4、令和2年度決算の状況

(1) 事業の概況

令和2年度における排水戸数は387戸となり、前年度に比べ5戸(1.3%)減少し、排水区域内における普及率は4.4%でした。

また、年間処理量は85,395 m^3 で、前年度に比べ138 m^3 (0.2%)の増加となりました。

処理状況

区 分	令和2年度	令和元年度	差引増減
排水戸数(戸)	387	392	△5
処理量(m^3)	85,395	85,257	138
一日平均処理水量(m^3)	234	233	1

処理水量内訳

区 分	令和2年度	令和元年度	差引増減
一般用(m^3)	81,737	81,579	158
営業用(m^3)	505	507	△2
団 体 用(m^3)	3,153	3,171	△18
公共その他用(m^3)	0	0	0
合 計(m^3)	85,395	85,257	138

(2) 貸借対照表(令和3年3月31日)

(単位 円)

資 産 の 部		負 債 の 部	
1 固 定 資 産	1,283,716,254	3 固 定 負 債	205,323,970
(1) 有 形 固 定 資 産	1,282,780,254	(1) 企 業 債	205,323,970
イ 土 地	8,873,329	(2) 引 当 金	0
ロ 建 物	60,341,434	4 流 動 負 債	48,120,791
減価償却累計額(△)	10,955,357	(1) 企 業 債	42,979,928
ハ 構 築 物	1,403,842,599	(2) 未 払 金	4,549,233
減価償却累計額(△)	262,887,411	(3) 引 当 金	566,000
ニ 機 械 及 び 装 置	167,803,566	(4) 預 り 金	25,630
減価償却累計額(△)	88,311,906	5 繰 延 収 益	926,736,891
ホ 車 両 運 搬 具	0	(1) 長 期 前 受 金	1,176,157,034
減価償却累計額(△)	0	長期前受金収益化累計額(△)	249,420,143
ヘ 工 具 器 具 及 び 備 品	10,006	負 債 合 計	1,180,181,652
減価償却累計額(△)	6	資 本 の 部	
ト 建 設 仮 勘 定	4,064,000	6 資 本 金	80,924,287
(2) 無 形 固 定 資 産	936,000	7 剰 余 金	33,475,778
イ 地 上 権	0	(1) 資 本 剰 余 金	565,913
ロ 電 話 加 入 権	936,000	イ 受 贈 財 産 評 価 額	0
ハ 施 設 利 用 権	0	ロ 寄 附 金	0
2 流 動 資 産	10,865,463	ハ 負 担 金	0
(1) 現 金 預 金	8,955,245	ニ その他資本剰余金	565,913
(2) 未 収 金	1,910,218	(2) 利 益 剰 余 金	32,909,865
(3) 貯 蔵 品	0	イ 減 債 積 立 金	0
(4) 前 払 金	0	ロ 建 設 改 良 積 立 金	0
(5) 短 期 貸 付 金	0	ハ 利 益 積 立 金	0
(6) その他流動資産	0	ニ 当 年 度 未 処 分 利 益 剰 余 金	32,909,865
		資 本 合 計	114,400,065
資 産 合 計	1,294,581,717	負 債 ・ 資 本 合 計	1,294,581,717

(3) 損益計算書(令和2年4月1日～令和3年3月31日)

(単位 円)

費 用 の 部		収 益 の 部	
営 業 費 用	73,971,664	営 業 収 益	14,268,630
(1) 管 渠 費	11,393,238	(1) 使 用 料	14,268,630
(2) 処 理 場 費	19,052,704	(2) 受 託 工 事 収 益	0
(3) 受 託 工 事 費	0	(3) そ の 他 営 業 収 益	0
(4) 業 務 及 び 総 係 費	9,787	営 業 外 収 益	93,061,145
(5) 減 価 償 却 費	43,515,935	(1) 受 取 利 息	182
営 業 外 費 用	8,314,716	(2) 他 会 計 補 助 金	65,131,000
(1) 支 払 利 息	6,603,555	(3) 長 期 前 受 金 戻 入	27,739,443
(2) 雑 支 出	1,711,161	(4) 雑 収 益	190,520
小 計	82,286,380		
当 年 度 純 利 益	25,043,395		
合 計	107,329,775	合 計	107,329,775

(4) 令和2年度農業集落排水事業会計予算執行状況

収益の収入及び支出

収入

款	項	予算現額(円)	決算額(円)	執行率(%)
1 事業収益		108,300,000	108,756,638	100.42
	1 営業収益	15,129,000	15,695,493	103.74
	2 営業外収益	93,171,000	93,061,145	99.88

支出

款	項	予算現額(円)	決算額(円)	執行率(%)
1 事業費用		84,190,000	83,306,843	98.95
	1 営業費用	77,084,000	76,265,010	98.94
	2 営業外費用	7,106,000	7,041,833	99.10

資本的収入及び支出

収入

款	項	予算現額(円)	決算額(円)	執行率(%)
1 資本的収入		3,000,000	3,000,000	100.00
	1 補助金	3,000,000	3,000,000	100.00

支出

款	項	予算現額(円)	決算額(円)	執行率(%)
1 資本的支出		46,501,000	46,368,157	99.71
	1 建設改良費	4,603,000	4,470,400	97.12
	2 企業債償還金	41,898,000	41,897,757	100.00