

令和3年度上半期

漁業集落排水事業業務状況説明書

自 令和3年 4月 1日

至 令和3年 9月30日

男 鹿 市 企 業 局

1、事業の概況

令和3年度上半期の排水戸数は 290戸となり、前年度に比べ5戸減少し、処理量は、32,455m³で前年度に比べ71m³(0.2%)の減少となりました。

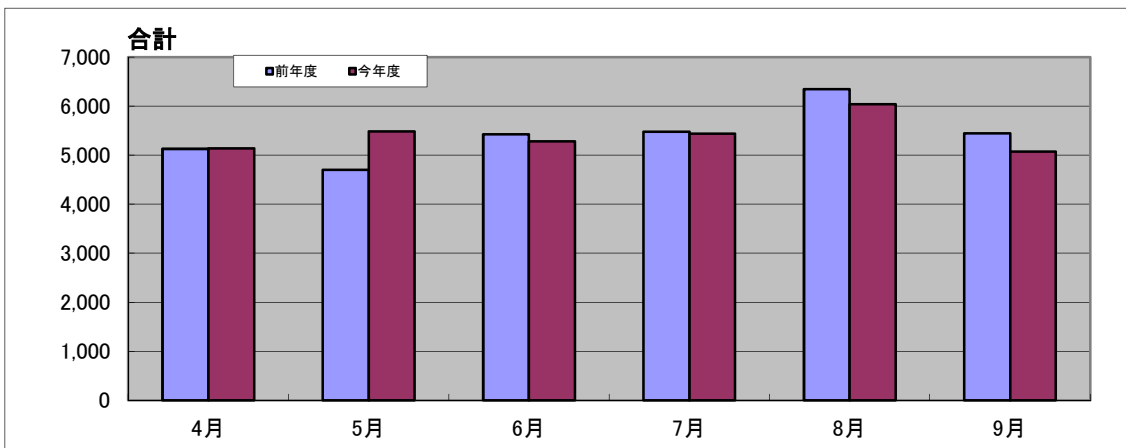
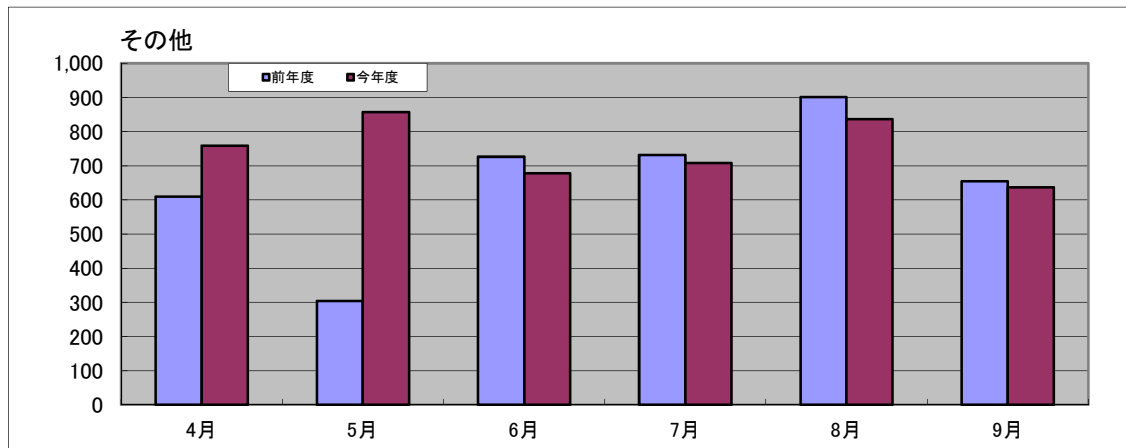
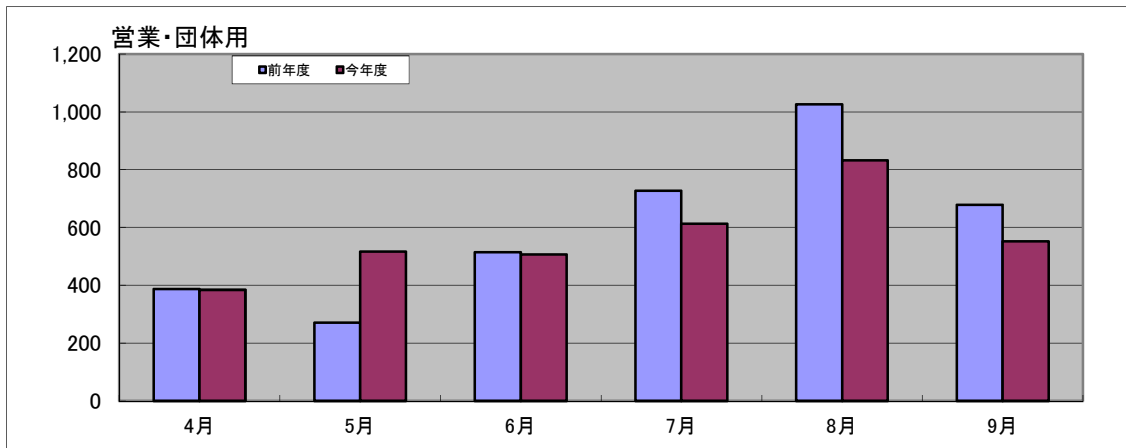
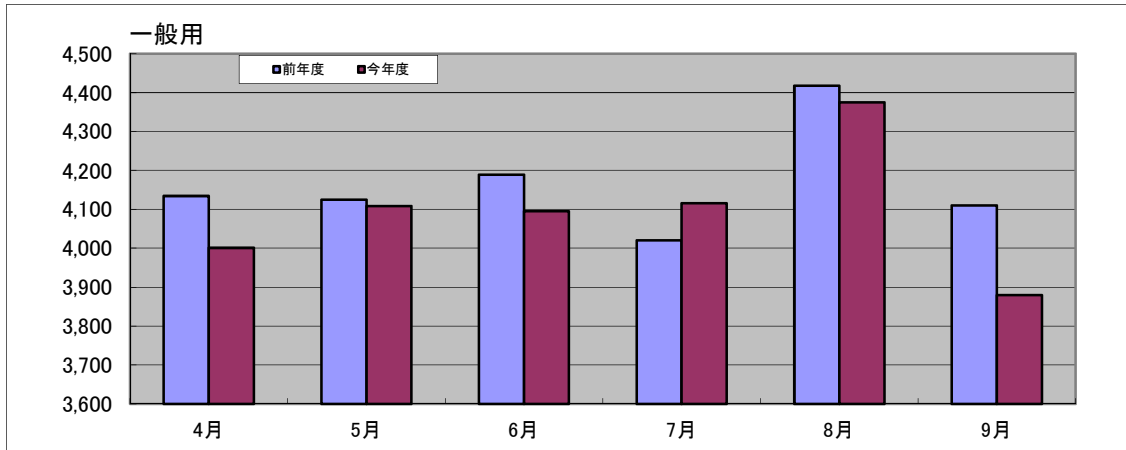
(1) 処理状況

区 分	令和3年度上半期	令和2年度上半期	差 引 増 減
排 水 戸 数 (戸)	290	295	△ 5
処 理 量 (m ³)	32,455	32,526	△ 71
一日平均処理水量 (m ³)	177	178	△ 1

(2) 処理水量内訳

区 分	令和3年度上半期	令和2年度上半期	差 引 増 減
一 般 用 (m ³)	24,576	24,995	△ 419
営 業 用 (m ³)	2,180	2,606	△ 426
団 体 用 (m ³)	1,224	998	226
浴 場 用 (m ³)	4,475	3,927	548
公 共 そ の 他 用 (m ³)	0	0	0
合 計 (m ³)	32,455	32,526	△ 71

漁業集落排水用途別処理水量前年度比較



2、経理の状況

(1)貸借対照表(令和3年9月30日)

(単位 円)

資 産 の 部		負 債 の 部	
1 固 定 資 産	1,239,786,881	3 固 定 負 債	433,903,189
(1) 有 形 固 定 資 産	1,238,878,066	(1) 企 業 債	433,903,189
イ 土 地	290,939	(2) 引 当 金	0
ロ 建 物	82,221,255	4 流 動 負 債	15,316,550
減価償却累計額(△)	12,831,182	(1) 企 業 債	14,386,547
ハ 構 築 物	1,239,893,111	(2) 未 払 金	344,159
減価償却累計額(△)	214,755,109	(3) 預 り 金	9,670
ニ 機 械 及 び 装 置	310,354,701	(4) そ の 他 流 動 負 債	576,174
減価償却累計額(△)	176,465,649	5 繰 延 収 益	758,202,709
ホ 車 両 運 搬 具	0	(1) 長 期 前 受 金	1,007,140,679
減価償却累計額(△)	0	長期前受金収益化累計額(△)	248,937,970
ヘ 工 具 器 具 及 び 備 品	0	負 債 合 計	1,207,422,448
減価償却累計額(△)	0	資 本 の 部	
ト 建 設 仮 勘 定	10,170,000	6 資 本 金	28,411,351
(2) 無 形 固 定 資 産	908,815	7 剰 余 金	20,743,539
イ 地 上 権	224,815	(1) 資 本 剰 余 金	767,993
ロ 電 話 加 入 権	684,000	イ 受 贈 財 産 評 価 額	0
ハ 施 設 利 用 権	0	ロ 寄 附 金	0
2 流 動 資 産	16,790,457	ハ 負 担 金	0
(1) 現 金 預 金	14,811,248	ニ その他資本剰余金	767,993
(2) 未 収 金	1,491,530	(2) 利 益 剰 余 金	19,975,546
貸倒引当金(△)	30,000	イ 減 債 積 立 金	9,044,091
(3) 貯 蔵 品	0	ロ 建 設 改 良 積 立 金	500,000
(4) 前 払 金	0	ハ 利 益 積 立 金	0
(5) 短 期 貸 付 金	0	ニ 当 年 度 未 処 分 利 益 剰 余 金	10,431,455
(6) そ の 他 流 動 資 産	517,679	資 本 合 計	49,154,890
資 産 合 計	1,256,577,338	負 債 ・ 資 本 合 計	1,256,577,338

(2)損益計算書(令和3年4月1日～令和3年9月30日)

(単位 円)

費 用 の 部		収 益 の 部	
営 業 費 用	33,662,723	営 業 収 益	5,761,740
(1) 管 渠 費	1,330,150	(1) 下 水 道 使 用 料	5,761,740
(2) 処 理 場 費	3,892,184	(2) 受 託 工 事 収 益	0
(3) 受 託 工 事 費	0	(3) そ の 他 営 業 収 益	0
(4) 業 務 及 び 総 係 費	2,052,389	営 業 外 収 益	42,734,964
(5) 減 価 償 却 費	26,388,000	(1) 受 取 利 息	0
(6) 資 産 減 耗 費	0	(2) 他 会 計 補 助 金	26,000,000
営 業 外 費 用	4,402,526	(3) 長 期 前 受 金 戻 入	16,254,000
(1) 支 払 利 息	4,402,326	(4) 雑 収 益	480,964
(2) 雑 支 出	200		
特 別 損 失	0		
小 計	38,065,249		
当 年 度 純 利 益	10,431,455		
合 計	48,496,704	合 計	48,496,704

3、予算の執行状況

(1) 令和3年度漁業集落排水事業会計予算執行状況

(税込金額)

予算科目	予算額 (円)	執行額		執行率 (%)	備考
		9月末累計(円)	予算残額(円)		
事業収益	97,314,000	32,818,878	64,495,122	33.73	
(うち使用料)	12,372,000	6,337,914	6,034,086	51.23	
事業費用	91,352,000	12,194,928	79,157,072	13.35	
資本的収入	0	0	0	-	
資本的支出	28,636,000	14,249,092	14,386,908	49.76	
(うち建設改良費)	0	0	0	-	

4、令和2年度決算の状況

(1) 事業の概況

令和2年度における排水戸数は286戸となり、前年度に比べ1戸(0.4%)増加し、排水区域内における普及率は1.4%でした。

また、年間処理量は63,101m³で、前年度に比べ288m³(0.5%)の減少となりました。

処理状況

区 分	令和2年度	令和元年度	差引増減
排水戸数(戸)	286	285	1
処理量(m ³)	63,101	63,389	△288
一日平均処理水量(m ³)	173	173	0

処理水量内訳

区 分	令和2年度	令和元年度	差引増減
一般用(m ³)	48,832	47,928	904
営業用(m ³)	4,420	5,046	△626
団 体 用(m ³)	1,629	1,964	△335
浴 場 用(m ³)	8,220	8,451	△231
公共その他用(m ³)	0	0	0
合 計(m ³)	63,101	63,389	△288

(2) 貸借対照表(令和3年3月31日)

(単位 円)

資 産 の 部		負 債 の 部	
1 固 定 資 産	1,266,174,881	3 固 定 負 債	433,903,189
(1) 有 形 固 定 資 産	1,265,266,066	(1) 企 業 債	433,903,189
イ 土 地	290,939	(2) 引 当 金	0
ロ 建 物	82,221,255	4 流 動 負 債	35,542,428
減価償却累計額(△)	12,831,182	(1) 企 業 債	28,635,639
ハ 構 築 物	1,239,893,111	(2) 未 払 金	6,526,629
減価償却累計額(△)	188,367,109	(3) 引 当 金	371,000
ニ 機 械 及 び 装 置	310,354,701	(4) 預 り 金	9,160
減価償却累計額(△)	176,465,649	5 繰 延 収 益	774,456,709
ホ 車 両 運 搬 具	0	(1) 長 期 前 受 金	1,007,140,679
減価償却累計額(△)	0	長期前受金収益化累計額(△)	232,683,970
ヘ 工 具 器 具 及 び 備 品	0	負 債 合 計	1,243,902,326
減価償却累計額(△)	0	資 本 の 部	
ト 建 設 仮 勘 定	10,170,000	6 資 本 金	15,962,146
(2) 無 形 固 定 資 産	908,815	7 剰 余 金	22,761,289
イ 地 上 権	224,815	(1) 資 本 剰 余 金	767,993
ロ 電 話 加 入 権	684,000	イ 受 贈 財 産 評 価 額	0
ハ 施 設 利 用 権	0	ロ 寄 附 金	0
2 流 動 資 産	16,450,880	ハ 負 担 金	0
(1) 現 金 預 金	15,087,976	ニ その他資本剰余金	767,993
(2) 未 収 金	1,392,904	(2) 利 益 剰 余 金	21,993,296
(3) 貸 倒 引 当 金 (△)	30,000	イ 減 債 積 立 金	0
(4) 前 払 金	0	ロ 建 設 改 良 積 立 金	0
(5) 短 期 貸 付 金	0	ハ 利 益 積 立 金	0
(6) その他流動資産	0	ニ 当 年 度 未 処 分 利 益 剰 余 金	21,993,296
		資 本 合 計	38,723,435
資 産 合 計	1,282,625,761	負 債 ・ 資 本 合 計	1,282,625,761

(3) 損益計算書(令和2年4月1日～令和3年3月31日)

(単位 円)

費 用 の 部		収 益 の 部	
営 業 費 用	76,923,084	営 業 収 益	11,193,920
(1) 管 渠 費	6,248,253	(1) 使 用 料	11,193,820
(2) 処 理 場 費	11,521,183	(2) 受 託 工 事 収 益	0
(3) 受 託 工 事 費	0	(3) そ の 他 営 業 収 益	100
(4) 業 務 及 び 総 係 費	6,261,840	営 業 外 収 益	88,471,793
(5) 減 価 償 却 費	52,891,808	(1) 受 取 利 息	183
営 業 外 費 用	11,355,717	(2) 他 会 計 補 助 金	55,531,000
(1) 支 払 利 息	9,211,633	(3) 長 期 前 受 金 戻 入	32,579,810
(2) 雑 支 出	2,144,084	(4) 雑 収 益	360,800
小 計	88,278,801		
当 年 度 純 利 益	11,386,912		
合 計	99,665,713	合 計	99,665,713

(4) 令和2年度漁業集落排水事業会計予算執行状況

収益の収入及び支出

収入

款	項	予算現額(円)	決算額(円)	執行率(%)
1 事業収益		100,812,000	100,785,095	99.97
	1 営業収益	12,373,000	12,313,302	99.52
	2 営業外収益	88,439,000	88,471,793	100.04

支出

款	項	予算現額(円)	決算額(円)	執行率(%)
1 事業費用		89,781,000	88,381,183	98.44
	1 営業費用	80,162,000	78,833,850	98.34
	2 営業外費用	9,619,000	9,547,333	99.25

資本的収入及び支出

収入

款	項	予算現額(円)	決算額(円)	執行率(%)
1 資本的収入		5,500,000	5,500,000	100.00
	1 補助金	5,500,000	5,500,000	100.00

支出

款	項	予算現額(円)	決算額(円)	執行率(%)
1 資本的支出		39,592,000	39,278,203	99.21
	1 建設改良費	11,500,000	11,187,000	97.28
	2 企業債償還金	28,092,000	28,091,203	100.00