

令和3年度上半期

下水道事業業務状況説明書

自 令和3年 4月 1日

至 令和3年 9月30日

男 鹿 市 企 業 局

1、事業の概況

令和3年度上半期の排水戸数は 5,973戸となり、前年度に比べ43戸増加し、処理量は、706,603m³で前年度に比べ9,256m³(1.3%)の減少となりました。

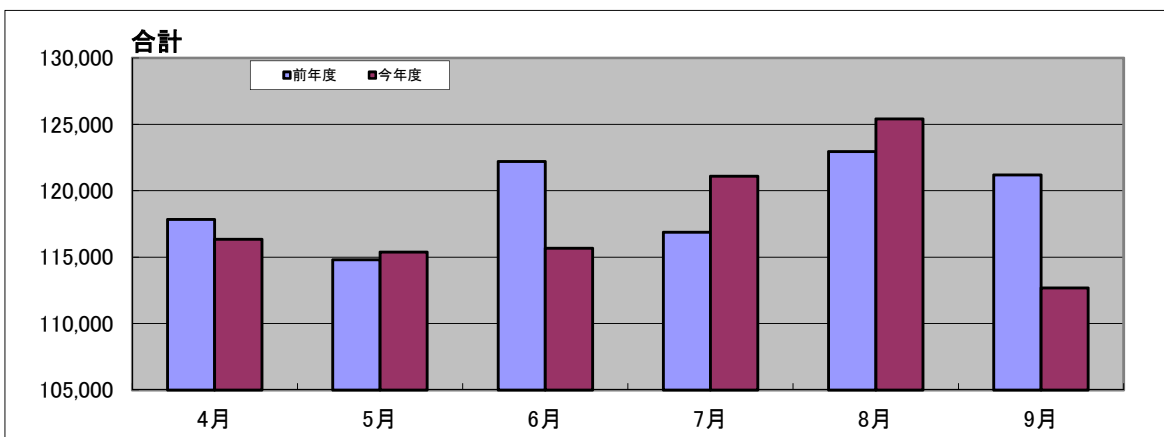
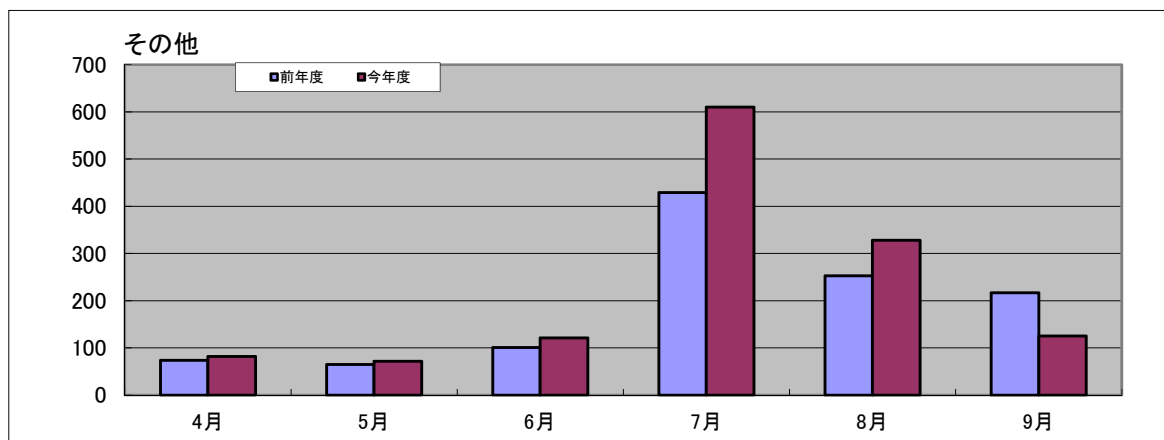
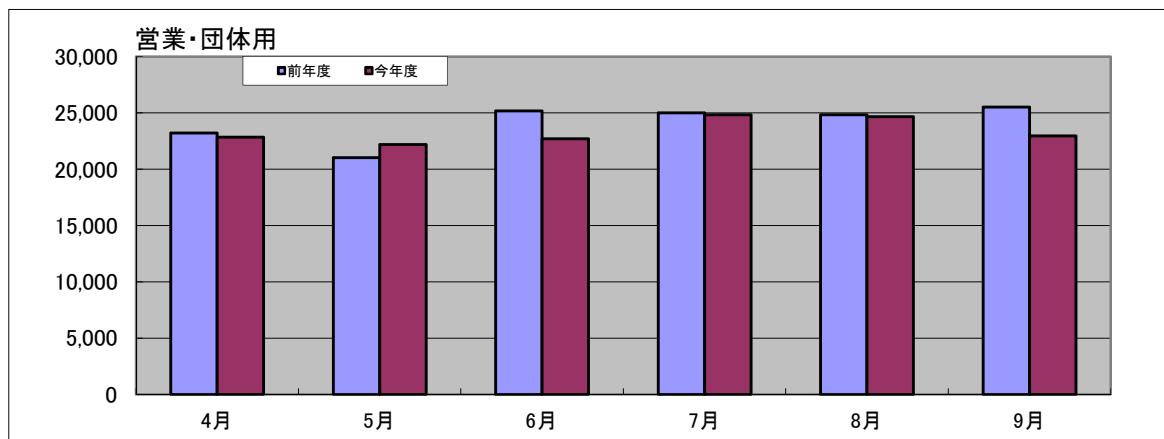
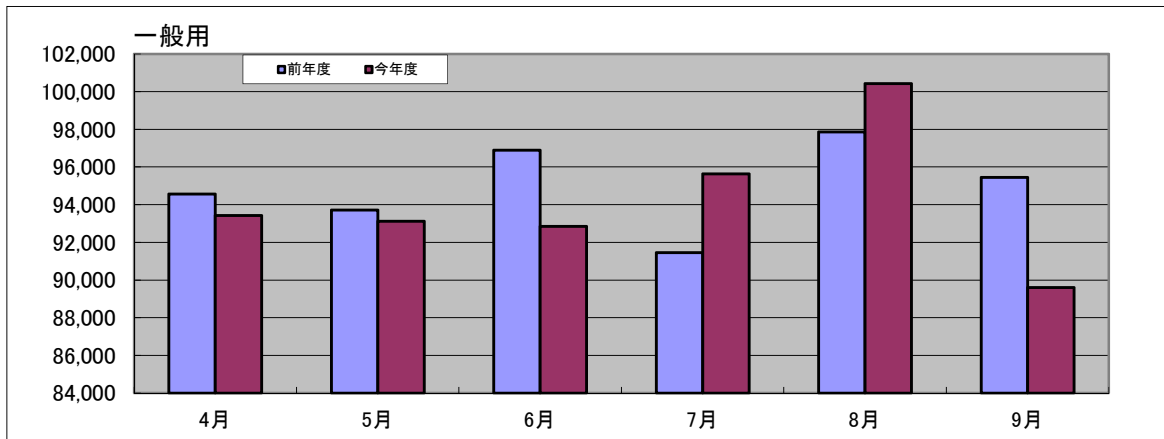
(1) 処理状況

区 分	令和3年度上半期	令和2年度上半期	差 引 増 減
排 水 戸 数 (戸)	5,973	5,930	43
処 理 量 (m ³)	706,603	715,859	△ 9,256
一日平均処理水量 (m ³)	3,861	3,912	△ 51

(2) 処理水量内訳

区 分	令和3年度上半期	令和2年度上半期	差 引 増 減
一 般 用 (m ³)	565,056	569,914	△ 4,858
営 業 用 (m ³)	46,222	45,113	1,109
団 体 用 (m ³)	93,987	99,693	△ 5,706
プ ー ル 用 (m ³)	864	694	170
公 共 そ の 他 用 (m ³)	1	0	1
そ の 他 用 (m ³)	473	445	28
合 計 (m ³)	706,603	715,859	△ 9,256

下水道用途別処理水量前年度比較



2、経理の状況

(1)貸借対照表(令和3年9月30日)

(単位 円)

資 産 の 部		負 債 の 部	
1 固 定 資 産	15,711,715,679	3 固 定 負 債	8,071,801,465
(1) 有 形 固 定 資 産	14,852,172,433	(1) 企 業 債	8,071,801,465
イ 土 地	35,873,527	(2) 引 当 金	0
ロ 建 物	18,913,131	4 流 動 負 債	532,462,174
減価償却累計額(△)	2,472,050	(1) 一 時 借 入 金	110,000,000
ハ 構 築 物	17,267,735,874	(2) 企 業 債	409,041,797
減価償却累計額(△)	2,954,992,838	(3) 未 払 金	1,342,671
ニ 機 械 及 び 装 置	774,915,580	(4) 預 り 金	114,050
減価償却累計額(△)	287,975,391	(5) そ の 他 流 動 負 債	11,963,656
ホ 車 両 運 搬 具	0	5 繰 延 収 益	6,514,558,172
減価償却累計額(△)	0	(1) 長 期 前 受 金	8,232,440,036
ヘ 工 具 器 具 及 び 備 品	365,119	長期前受金収益化累計額(△)	1,717,881,864
減価償却累計額(△)	190,519	負 債 合 計	15,118,821,811
ト 建 設 仮 勘 定	0	資 本 の 部	
(2) 無 形 固 定 資 産	859,543,246	6 資 本 金	471,806,244
イ 地 上 権	2,980,381	7 剰 余 金	210,072,417
ロ 電 話 加 入 権	3,060,000	(1) 資 本 剰 余 金	16,804,545
ハ 施 設 利 用 権	853,502,865	イ 受 贈 財 産 評 価 額	108,000
2 流 動 資 産	88,984,793	ロ 寄 附 金	0
(1) 現 金 預 金	44,991,369	ハ 負 担 金	0
(2) 未 収 金	36,444,363	ニ そ の 他 資 本 剰 余 金	16,696,545
貸倒引当金(△)	151,000	(2) 利 益 剰 余 金	193,267,872
(3) 貯 蔵 品	0	イ 減 債 積 立 金	25,488,653
(4) 前 払 金	4,507,100	ロ 建 設 改 良 積 立 金	2,000,000
(5) 短 期 貸 付 金	0	ハ 利 益 積 立 金	1,050,717
(6) そ の 他 流 動 資 産	3,192,961	ニ 当 年 度 未 処 分 利 益 剰 余 金	164,728,502
		資 本 合 計	681,878,661
資 産 合 計	15,800,700,472	負 債 ・ 資 本 合 計	15,800,700,472

(2)損益計算書(令和3年4月1日～令和3年9月30日)

(単位 円)

費 用 の 部		収 益 の 部	
営 業 費 用	286,396,021	営 業 収 益	174,333,620
(1) 管 渠 費	35,122,010	(1) 下 水 道 使 用 料	119,485,480
(2) ポ ン プ 場 費	1,390,163	(2) 他 会 計 負 担 金	54,830,000
(3) 受 託 工 事 費	0	(3) そ の 他 営 業 収 益	18,140
(4) 業 務 及 び 総 係 費	12,583,848	営 業 外 収 益	338,216,877
(5) 減 価 償 却 費	237,300,000	(1) 受 取 利 息	777
(6) 資 産 減 耗 費	0	(2) 他 会 計 補 助 金	205,170,000
営 業 外 費 用	61,425,974	(3) 長 期 前 受 金 戻 入	132,870,000
(1) 支 払 利 息	61,394,864	(4) 雑 収 益	176,100
(2) 雑 支 出	31,110		
特 別 損 失	0		
小 計	347,821,995		
当 年 度 純 利 益	164,728,502		
合 計	512,550,497	合 計	512,550,497

3、予算の執行状況

(1) 令和3年度下水道事業会計予算執行状況

(税込金額)

予算科目	予算額 (円)	執行額		執行率 (%)	備考
		9月末累計(円)	予算残額(円)		
事業収益	795,075,000	391,644,153	403,430,847	49.26	
(うち下水道使用料)	258,436,000	131,434,028	127,001,972	50.86	
事業費用	801,263,000	113,714,956	687,548,044	14.19	
資本的収入	534,843,000	8,452,700	526,390,300	1.58	
資本的支出	808,223,000	340,586,156	467,636,844	42.14	
(うち建設改良費)	59,985,000	0	59,985,000	0.00	

4、令和2年度決算の状況

(1) 事業の概況

令和2年度における排水戸数は5,934戸となり、前年度に比べ60戸(1.0%)増加し、排水区域内における普及率は72.0%でした。

また、年間処理量は1,409,414 m^3 で、前年度に比べ14,798 m^3 (1.1%)の増加となりました。

処理状況

区 分	令和2年度	令和元年度	差引増減
排水戸数(戸)	5,934	5,874	60
処理量(m^3)	1,409,414	1,394,616	14,798
一日平均処理水量(m^3)	3,861	3,810	51

処理水量内訳

区 分	令和2年度	令和元年度	差引増減
一般用(m^3)	1,120,377	1,096,150	24,227
営業用(m^3)	90,549	98,570	△ 8,021
団体用(m^3)	196,824	197,968	△ 1,144
プール用(m^3)	710	921	△ 211
公共その他用(m^3)	1	3	△ 2
その他用(m^3)	953	1,004	△ 51
合計(m^3)	1,409,414	1,394,616	14,798

(2) 貸借対照表(令和3年3月31日)

(単位 円)

資 産 の 部		負 債 の 部	
1 固 定 資 産	15,949,015,679	3 固 定 負 債	8,071,801,465
(1) 有 形 固 定 資 産	15,089,472,433	(1) 企 業 債	8,071,801,465
イ 土 地	35,873,527	(2) 引 当 金	0
ロ 建 物	18,913,131	4 流 動 負 債	795,245,455
減価償却累計額(△)	2,472,050	(1) 企 業 債	749,627,953
ハ 構 築 物	17,267,735,874	(2) 未 払 金	43,124,622
減価償却累計額(△)	2,717,692,838	(3) 預 り 金	105,880
ニ 機 械 及 び 装 置	774,915,580	(4) 引 当 金	2,387,000
減価償却累計額(△)	287,975,391	5 繰 延 収 益	6,638,975,472
ホ 車 両 運 搬 具	0	(1) 長 期 前 受 金	8,223,987,336
減価償却累計額(△)	0	長期前受金収益化累計額(△)	1,585,011,864
ヘ 工 具 器 具 及 び 備 品	365,119	負 債 合 計	15,506,022,392
減価償却累計額(△)	190,519	資 本 の 部	
ト 建 設 仮 勘 定	0	6 資 本 金	400,477,822
(2) 無 形 固 定 資 産	859,543,246	7 剰 余 金	116,672,337
イ 地 上 権	2,980,381	(1) 資 本 剰 余 金	16,804,545
ロ 電 話 加 入 権	3,060,000	イ 受 贈 財 産 評 価 額	108,000
ハ 施 設 利 用 権	853,502,865	ロ 寄 附 金	0
2 流 動 資 産	74,156,872	ハ 負 担 金	0
(1) 現 金 預 金	39,885,264	ニ その他資本剰余金	16,696,545
(2) 未 収 金	34,422,608	(2) 利 益 剰 余 金	99,867,792
貸倒引当金(△)	151,000	イ 減 債 積 立 金	0
(3) 貯 蔵 品	0	ロ 建 設 改 良 積 立 金	0
(4) 前 払 金	0	ハ 利 益 積 立 金	1,050,717
(5) 短 期 貸 付 金	0	ニ 当 年 度 未 処 分 利 益 剰 余 金	98,817,075
(6) その他流動資産	0	資 本 合 計	517,150,159
資 産 合 計	16,023,172,551	負 債 ・ 資 本 合 計	16,023,172,551

(3) 損益計算書(令和2年4月1日～令和3年3月31日)

(単位 円)

費 用 の 部		収 益 の 部	
営 業 費 用	640,333,784	営 業 収 益	306,966,230
(1) 管 渠 費	118,148,726	(1) 下 水 道 使 用 料	238,807,630
(2) ポ ン プ 場 費	8,548,109	(2) 他 会 計 負 担 金	67,528,000
(3) 受 託 工 事 費	0	(3) そ の 他 営 業 収 益	630,600
(4) 業 務 及 び 総 係 費	38,483,564	営 業 外 収 益	550,400,563
(5) 減 価 償 却 費	475,153,385	(1) 受 取 利 息	1,313
(6) 資 産 減 耗 費	0	(2) 他 会 計 補 助 金	311,074,000
営 業 外 費 用	136,029,889	(3) 長 期 前 受 金 戻 入	237,298,979
(1) 支 払 利 息	134,678,507	(4) 雑 収 益	2,026,271
(2) 雑 支 出	1,351,382		
小 計	776,363,673		
当 年 度 純 利 益	81,003,120		
合 計	857,366,793	合 計	857,366,793

(4) 令和2年度下水道事業会計予算執行状況

収益の収入及び支出

収入

款	項	予算現額(円)	決算額(円)	執行率(%)
1 事業収益		876,434,000	881,250,186	100.55
	1 営業収益	326,556,000	330,846,993	101.31
	2 営業外収益	549,878,000	550,403,193	100.10

支出

款	項	予算現額(円)	決算額(円)	執行率(%)
1 事業費用		812,497,000	805,610,970	99.15
	1 営業費用	659,389,070	653,044,563	99.04
	2 営業外費用	153,107,930	152,566,407	99.65

資本的収入及び支出

収入

款	項	予算現額(円)	決算額(円)	執行率(%)
1 資本的収入		736,401,000	713,387,470	96.87
	1 企業債	560,200,000	536,600,000	95.79
	2 補助金	165,494,000	165,494,000	100.00
	3 負担金	10,707,000	11,293,470	105.48

支出

款	項	予算現額(円)	決算額(円)	執行率(%)
1 資本的支出		1,064,813,000	1,041,106,394	97.77
	1 建設改良費	43,336,000	19,630,300	45.30
	2 企業債償還金	1,021,477,000	1,021,476,094	100.00