

令和3年度上半期

病院事業業務状況説明書

自 令和3年4月 1日

至 令和3年9月30日

男鹿みなと市民病院

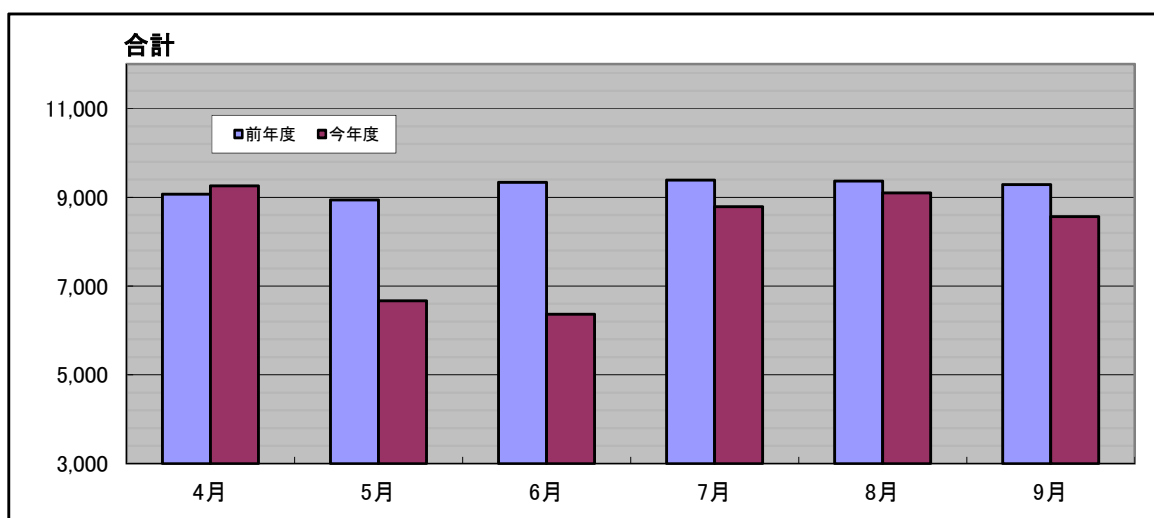
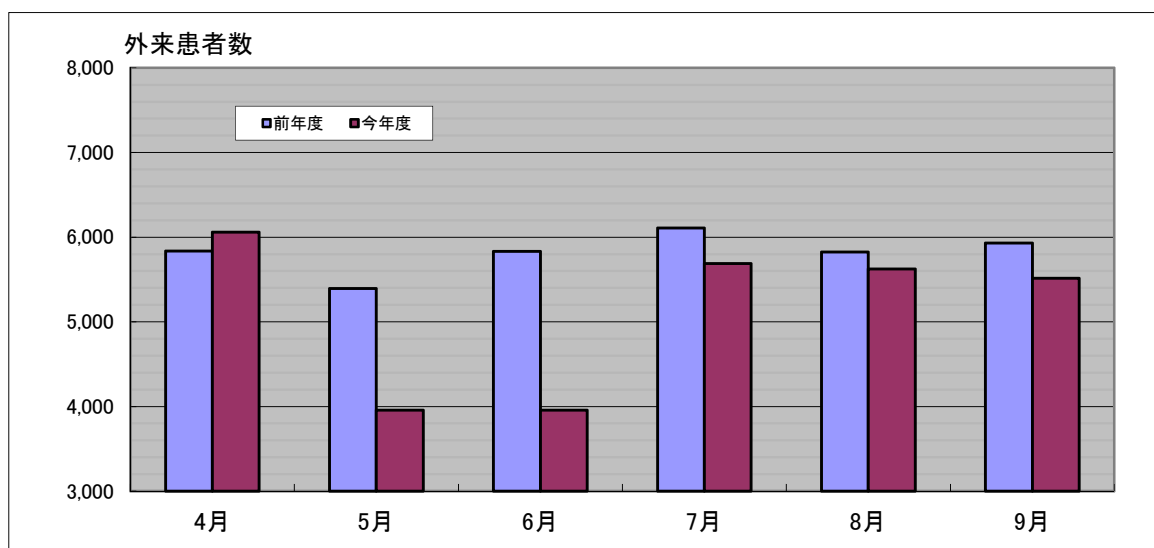
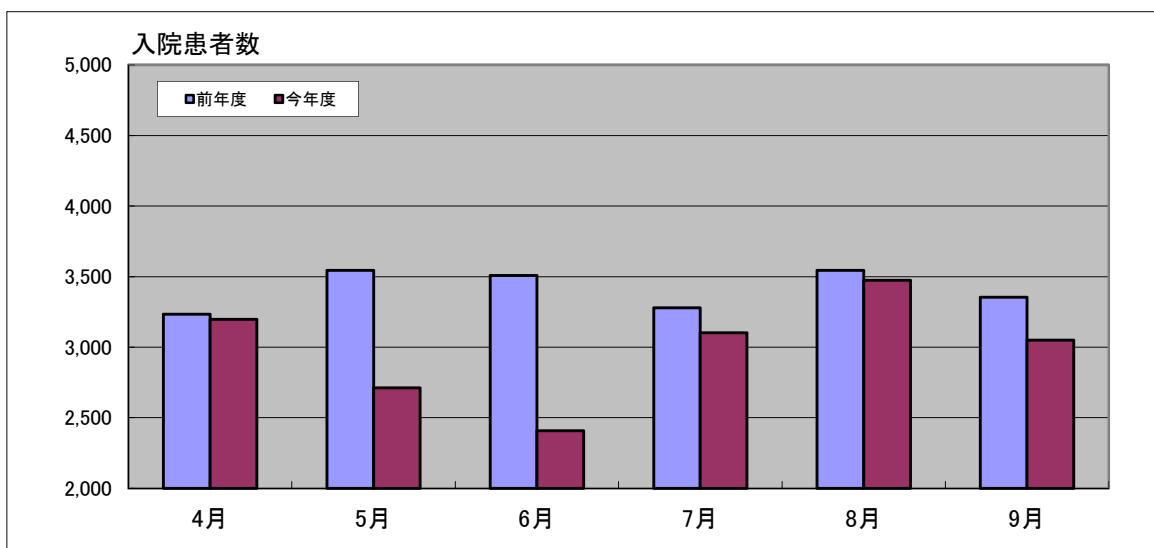
## 1. 事業の概況

令和3年度上半期の入院患者数は9月末で 17,941人となり、前年度に比べ 2,522人減少し、外来患者数は 30,805人で、前年度に比べ 4,118人の減少となりました。

### 入院・外来患者数

区 分	令和3年度上半期	令和2年度上半期	差 引 増 減
患 者 数 (人)	<b>48,746</b>	<b>55,386</b>	<b>△ 6,640</b>
入 院 (人)	17,941	20,463	△ 2,522
外 来 (人)	30,805	34,923	△ 4,118
一日平均患者数			
入 院 (人)	98.0	111.8	△ 13.8
外 来 (人)	252.5	286.3	△ 33.8

## 入院・外来患者数前年度比較



2. 経理の状況

(1) 貸借対照表(令和3年9月30日)

(単位 円)

資 産 の 部		負 債 の 部	
1 固 定 資 産	1,813,707,207	3 固 定 負 債	1,913,540,597
(1) 有 形 固 定 資 産	1,771,343,207	(1) 企 業 債	1,574,565,597
イ 土 地	222,283,334	(2) 引 当 金	338,975,000
ロ 建 物	2,378,256,616	4 流 動 負 債	507,728,163
減 価 償 却 累 計 額	△ 1,363,295,651	(1) 企 業 債	133,467,626
ハ 構 築 物	2,440,626,787	(2) 一 時 借 入 金	300,000,000
減 価 償 却 累 計 額	△ 2,102,869,248	(3) 未 払 金	64,095,404
ニ 器 械 備 品	1,286,519,522	(4) 預 り 金	10,165,133
減 価 償 却 累 計 額	△ 1,090,269,653	(5) 引 当 金	0
ホ 車 両	1,220,000	5 繰 延 収 益	1,071,168,781
減 価 償 却 累 計 額	△ 1,128,500	(1) 長 期 前 受 金	1,460,234,945
ヘ 建 設 仮 勘 定	0	(2) 長 期 前 受 金 収 益 化 累 計 額	△ 389,066,164
(2) 投 資	42,364,000	<b>負 債 合 計</b>	<b>3,492,437,541</b>
イ 医 師 等 修 学 資 金 貸 付 金	42,364,000	<b>資 本 の 部</b>	
2 流 動 資 産	674,362,728	6 資 本 金	28,490,924
(1) 現 金 預 金	312,106,542	7 剰 余 金	△ 1,032,858,530
(2) 未 収 金	346,149,220	(1) 資 本 剰 余 金	393,715,050
貸 倒 引 当 金	△ 353,829	イ 他 会 計 負 担 金	179,522,000
(3) 貯 蔵 品	16,460,795	ロ その他 資 本 剰 余 金	214,193,050
(4) 前 払 金	0	(2) 欠 損 金	△ 1,426,573,580
		イ 当 年 度 未 処 理 欠 損 金	△ 1,426,573,580
		<b>資 本 合 計</b>	<b>△ 1,004,367,606</b>
<b>資 産 合 計</b>	<b>2,488,069,935</b>	<b>負 債 ・ 資 本 合 計</b>	<b>2,488,069,935</b>

(2) 損益計算書(令和3年4月1日～令和3年9月30日)

(単位 円)

費 用 の 部		収 益 の 部	
医 業 費 用	1,046,591,620	医 業 収 益	986,568,643
(1) 給 与 費	622,578,202	(1) 入 院 収 益	594,001,451
(2) 材 料 費	190,087,440	(2) 外 来 収 益	295,707,742
(3) 経 費	165,320,168	(3) その他 医 業 収 益	96,859,450
(4) 減 価 償 却 費	68,071,000	医 業 外 収 益	296,597,496
(5) 資 産 減 耗 費	0	(1) 受 取 利 息 配 当 金	1,503
(6) 研 究 研 修 費	534,810	(2) 他 会 計 負 担 金	171,800,000
医 業 外 費 用	50,685,199	(3) 他 会 計 補 助 金	58,975,000
(1) 支 払 利 息	17,935,690	(4) 国 県 補 助 金	62,102,000
(2) 雑 損 失	32,749,509	(5) 長 期 前 受 金 戻 入	0
		(6) その他 医 業 外 収 益	3,718,993
小 計	1,097,276,819	特 別 利 益	0
<b>上 半 期 純 利 益</b>	<b>185,889,320</b>	(1) 他 会 計 補 助 金	0
<b>合 計</b>	<b>1,283,166,139</b>	<b>合 計</b>	<b>1,283,166,139</b>

### 3. 予算の執行状況

#### (1) 令和3年度男鹿みなと市民病院事業会計予算執行状況

(税込金額)

予算科目	予算額 (円)	執行額		執行率 (%)	備考
		9月末累計(円)	予算残額(円)		
事業収益	2,623,343,000	1,285,813,266	1,337,529,734	49.01	
(うち医業収益)	2,298,514,000	988,926,349	1,309,587,651	43.02	
事業費用	2,627,041,000	1,020,228,692	1,606,812,308	38.84	
資本的収入	282,922,000	179,522,000	103,400,000	63.45	
資本的支出	396,028,000	164,633,716	231,394,284	41.57	
(うち建設改良費)	106,700,000	9,733,625	96,966,375	9.12	

#### 4. 令和2年度決算の状況

##### (1) 事業の概要

令和2年度における入院患者数は、41,529人で前年度に比べ528人減少し、外来患者数は69,269人で前年度に比べ7,799人の減少となりました。

##### 入院・外来患者数

区 分	令和2年度	令和元年度	差引増減
患者数(人)	110,798	119,125	△ 8,327
入院(人)	41,529	42,057	△ 528
外来(人)	69,269	77,068	△ 7,799
一日平均患者数			
入院(人)	113.8	114.9	△ 1.1
外来(人)	285.1	321.1	△ 36.0

## (2)貸借対照表(令和3年3月31日)

(単位 円)

資 産 の 部		負 債 の 部	
1 固 定 資 産	1,871,769,457	3 固 定 負 債	1,913,540,597
(1) 有 形 固 定 資 産	1,830,565,457	(1) 企 業 債	1,574,565,597
イ 土 地	222,283,334	(2) 引 当 金	338,975,000
ロ 建 物	2,378,256,616	4 流 動 負 債	766,164,315
減 価 償 却 累 計 額	△ 1,336,767,151	(1) 企 業 債	287,207,717
ハ 構 築 物	2,440,626,787	(2) 一 時 借 入 金	290,000,000
減 価 償 却 累 計 額	△ 2,092,869,248	(3) 未 払 金	104,381,570
ニ 器 械 備 品	1,277,670,772	(4) 預 り 金	9,530,028
減 価 償 却 累 計 額	△ 1,058,757,653	(5) 引 当 金	75,045,000
ホ 車 両	1,220,000	5 繰 延 収 益	1,071,168,781
減 価 償 却 累 計 額	△ 1,098,000	(1) 長 期 前 受 金	1,460,234,945
ヘ 建 設 仮 勘 定	0	(2) 長 期 前 受 金 収 益 化 累 計 額	△ 389,066,164
(2) 投 資	41,204,000	<b>負 債 合 計</b>	<b>3,750,873,693</b>
イ 医 師 等 修 学 資 金 貸 付 金	41,204,000	<b>資 本 の 部</b>	
2 流 動 資 産	509,325,310	6 資 本 金	28,490,924
(1) 現 金 預 金	117,571,136	7 剰 余 金	△ 1,398,269,850
(2) 未 収 金	359,017,187	(1) 資 本 剰 余 金	214,193,050
貸 倒 引 当 金	△ 353,829	イ 他 会 計 負 担 金	0
(3) 貯 蔵 品	33,090,816	ロ その他 資 本 剰 余 金	214,193,050
(4) 前 払 金	0	(2) 欠 損 金	△ 1,612,462,900
		イ 当 年 度 未 処 理 欠 損 金	△ 1,612,462,900
		<b>資 本 合 計</b>	<b>△ 1,369,778,926</b>
<b>資 産 合 計</b>	<b>2,381,094,767</b>	<b>負 債 ・ 資 本 合 計</b>	<b>2,381,094,767</b>

## (3)損益計算書(令和2年4月1日～令和3年3月31日)

(単位 円)

費 用 の 部		収 益 の 部	
医 業 費 用	2,400,899,346	医 業 収 益	2,216,987,746
(1) 給 与 費	1,481,992,862	(1) 入 院 収 益	1,362,338,315
(2) 材 料 費	437,357,971	(2) 外 来 収 益	740,014,847
(3) 経 費	344,366,854	(3) その他 医 業 収 益	114,634,584
(4) 減 価 償 却 費	132,986,968	医 業 外 収 益	352,680,841
(5) 資 産 減 耗 費	2,755,094	(1) 受 取 利 息 配 当 金	261,505
(6) 研 究 研 修 費	1,439,597	(2) 他 会 計 負 担 金	97,898,000
医 業 外 費 用	124,506,063	(3) 他 会 計 補 助 金	143,568,000
(1) 支 払 利 息	39,702,654	(4) 国 県 補 助 金	18,174,800
(2) 雑 損 失	84,803,409	(5) 長 期 前 受 金 戻 入	84,773,839
		(6) その他 医 業 外 収 益	8,004,697
小 計	2,525,405,409	特 別 利 益	0
<b>上 半 期 純 利 益</b>	<b>44,263,178</b>	(1) 他 会 計 補 助 金	0
<b>合 計</b>	<b>2,569,668,587</b>	<b>合 計</b>	<b>2,569,668,587</b>

## (4) 令和2年度男鹿みなと市民病院事業会計予算執行状況

## 収益的収入及び支出

## 収 入

款	項	予算額(円)	決算額(円)	執行率(%)
1 病院事業収益		2,580,445,000	2,577,169,640	99.87
	1 医業収益	2,232,808,000	2,223,844,528	99.60
	2 医業外収益	335,637,000	353,325,112	105.27
	3 特別利益	12,000,000	0	-
合 計		2,580,445,000	2,577,169,640	99.87

## 支 出

款	項	予算額(円)	決算額(円)	執行率(%)
1 病院事業費用		2,628,376,000	2,532,906,462	96.37
	1 医業費用	2,573,256,472	2,478,020,280	96.30
	2 医業外費用	55,019,528	54,886,182	99.76
	3 予備費	100,000	0	-
合 計		2,628,376,000	2,532,906,462	96.37

## 資本的収入及び支出

## 収 入

款	項	予算額(円)	決算額(円)	執行率(%)
1 病院事業 資本的収入		271,011,000	263,142,700	97.10
	1 企業債	59,900,000	50,900,000	84.97
	2 他会計負担金	187,346,000	187,346,000	100.00
	3 他会計補助金	3,018,000	1,270,000	42.08
	4 国県補助金	20,747,000	21,826,700	105.20
	5 医師等修学資金貸 付金返還金	0	1,800,000	-
合 計		271,011,000	263,142,700	97.10

## 支 出

款	項	予算額(円)	決算額(円)	執行率(%)
1 病院事業 資本的支出		391,884,000	380,038,198	96.98
	1 建設改良費	89,562,000	77,816,504	86.89
	2 企業債償還金	299,802,000	299,801,694	100.00
	3 医師等修学資金 貸付金	2,520,000	2,420,000	96.03
合 計		391,884,000	380,038,198	96.98