

令和2年度上半期

農業集落排水事業業務状況説明書

自 令和2年 4月 1日

至 令和2年 9月30日

男 鹿 市 企 業 局

1、事業の概況

令和2年度上半期の排水戸数は 396戸となり、前年度に比べ6戸減少し、処理量は、43,876m³で前年度に比べ29m³(0.1%)の増加となりました。

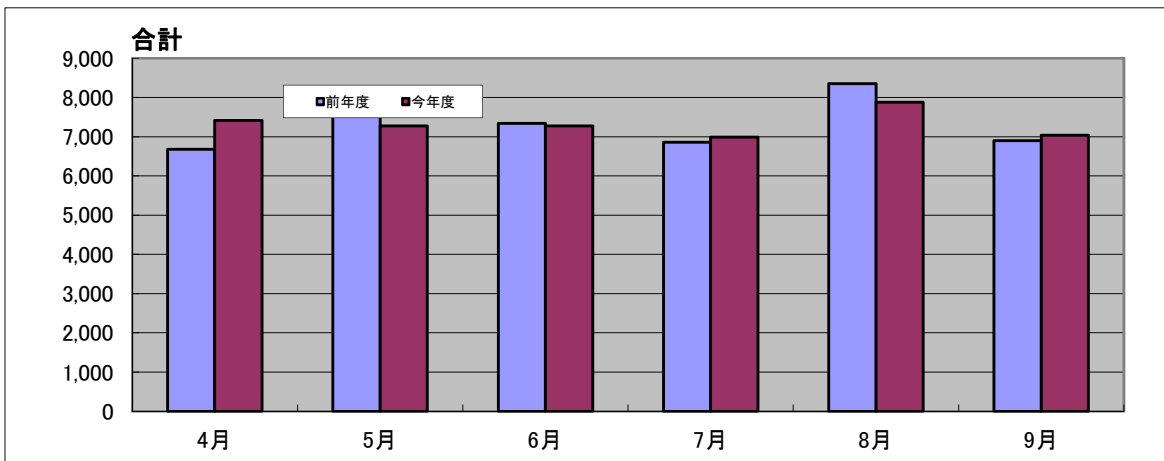
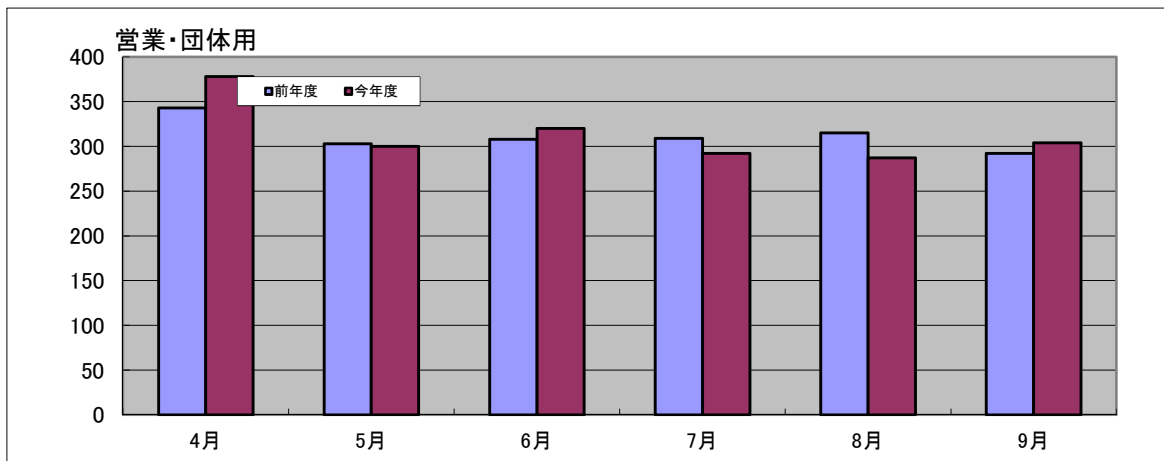
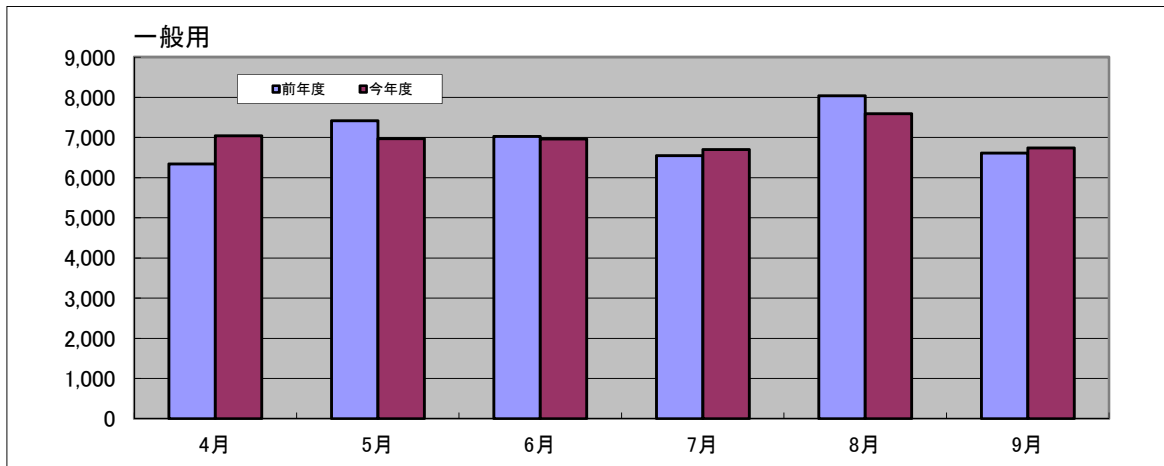
(1) 処理状況

区 分	令和2年度上半期	令和元年度上半期	差 引 増 減
排 水 戸 数 (戸)	396	402	△ 6
処 理 量 (m ³)	43,876	43,847	29
一日平均処理水量 (m ³)	240	240	1

(2) 処理水量内訳

区 分	令和2年度上半期	令和元年度上半期	差 引 増 減
一 般 用 (m ³)	41,995	41,977	18
営 業 用 (m ³)	256	258	△ 2
団 体 用 (m ³)	1,625	1,612	13
公 共 そ の 他 用 (m ³)	0	0	0
合 計 (m ³)	43,876	43,847	29

農業集落排水用途別処理水量前年度比較



2、経理の状況

(1)貸借対照表(令和2年9月30日)

(単位 円)

資 産 の 部		負 債 の 部	
1 固 定 資 産	1,301,406,189	3 固 定 負 債	248,303,898
(1) 有 形 固 定 資 産	1,300,470,189	(1) 企 業 債	248,303,898
イ 土 地	8,873,329	(2) 引 当 金	0
ロ 建 物	60,341,434	4 流 動 負 債	22,076,635
減価償却累計額(△)	9,390,306	(1) 企 業 債	21,082,248
ハ 構 築 物	1,403,842,599	(2) 未 払 金	238,878
減価償却累計額(△)	247,072,988	(3) 預 り 金	24,910
ニ 機 械 及 び 装 置	167,803,566	(4) そ の 他 流 動 負 債	730,599
減価償却累計額(△)	83,937,445	5 繰 延 収 益	937,604,334
ホ 車 両 運 搬 具	0	(1) 長 期 前 受 金	1,173,157,034
減価償却累計額(△)	0	長期前受金収益化累計額(△)	235,552,700
ヘ 工 具 器 具 及 び 備 品	10,006	負 債 合 計	1,207,984,867
減価償却累計額(△)	6	資 本 の 部	
ト 建 設 仮 勘 定	0	5 資 本 金	80,924,287
(2) 無 形 固 定 資 産	936,000	6 剰 余 金	27,615,557
イ 地 上 権	0	(1) 資 本 剰 余 金	565,913
ロ 電 話 加 入 権	936,000	イ 受 贈 財 産 評 価 額	0
ハ 施 設 利 用 権	0	ロ 寄 附 金	0
2 流 動 資 産	15,118,522	ハ 負 担 金	0
(1) 現 金 預 金	12,521,097	ニ その他資本剰余金	565,913
(2) 未 収 金	2,034,206	(2) 利 益 剰 余 金	27,049,644
(3) 貯 蔵 品	0	イ 減 債 積 立 金	7,366,470
(4) 前 払 金	0	ロ 建 設 改 良 積 立 金	500,000
(5) 短 期 貸 付 金	0	ハ 利 益 積 立 金	0
(6) そ の 他 流 動 資 産	563,219	ニ 当 年 度 未 処 分 利 益 剰 余 金	19,183,174
		資 本 合 計	108,539,844
資 産 合 計	1,316,524,711	負 債 ・ 資 本 合 計	1,316,524,711

(2)損益計算書(令和2年4月1日～令和2年9月30日)

(単位 円)

費 用 の 部		収 益 の 部	
営 業 費 用	30,559,738	営 業 収 益	7,305,990
(1) 管 渠 費	4,496,282	(1) 下 水 道 使 用 料	7,305,990
(2) 処 理 場 費	4,301,309	(2) 受 託 工 事 収 益	0
(3) 受 託 工 事 費	0	(3) そ の 他 営 業 収 益	0
(4) 業 務 及 び 総 係 費	147	営 業 外 収 益	45,872,069
(5) 減 価 償 却 費	21,762,000	(1) 受 取 利 息	69
(6) 資 産 減 耗 費	0	(2) 他 会 計 補 助 金	32,000,000
営 業 外 費 用	3,435,147	(3) 長 期 前 受 金 戻 入	13,872,000
(1) 支 払 利 息	3,435,147	(4) 雑 収 益	0
(2) 雑 支 出	0		
特 別 損 失	0		
小 計	33,994,885		
当 年 度 純 利 益	19,183,174		
合 計	53,178,059	合 計	53,178,059

3、予算の執行状況

(1) 令和2年度農業集落排水事業会計予算執行状況

(税込金額)

予算科目	予算額 (円)	執行額		執行率 (%)	備考
		9月末累計(円)	予算残額(円)		
事業収益	108,000,000	40,036,658	67,963,342	37.07	
(うち使用料)	15,128,000	8,036,589	7,091,411	53.12	
事業費用	81,794,000	12,796,104	68,997,896	15.64	
資本的収入	3,000,000	0	3,000,000	0.00	
資本的支出	46,501,000	20,815,509	25,685,491	44.76	
(うち建設改良費)	4,603,000	0	4,603,000	0.00	