

令和2年度上半期

下水道事業業務状況説明書

自 令和2年 4月 1日

至 令和2年 9月30日

男 鹿 市 企 業 局

## 1、事業の概況

令和2年度上半期の排水戸数は 5,930戸となり、前年度に比べ21戸増加し、処理量は、715,859 $\text{m}^3$ で前年度に比べ1,873 $\text{m}^3$ (0.3%)の増加となりました。

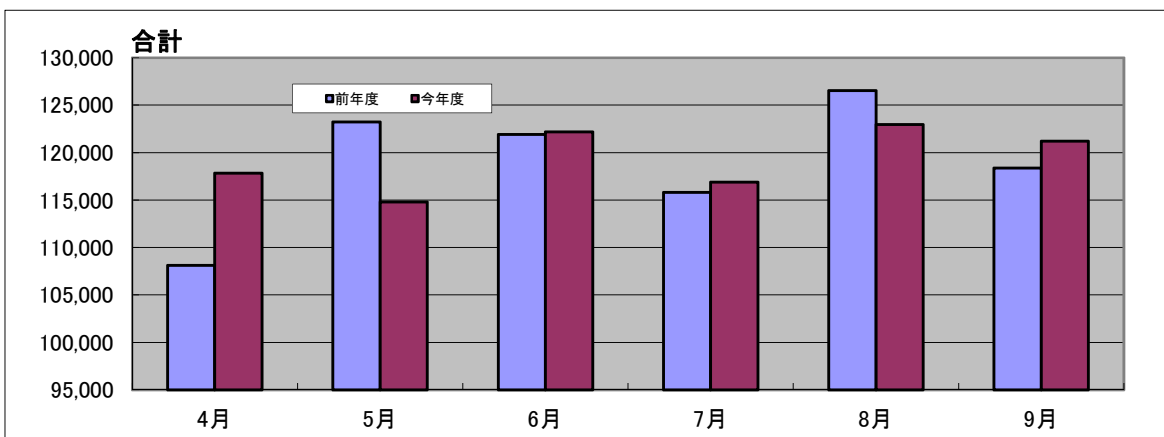
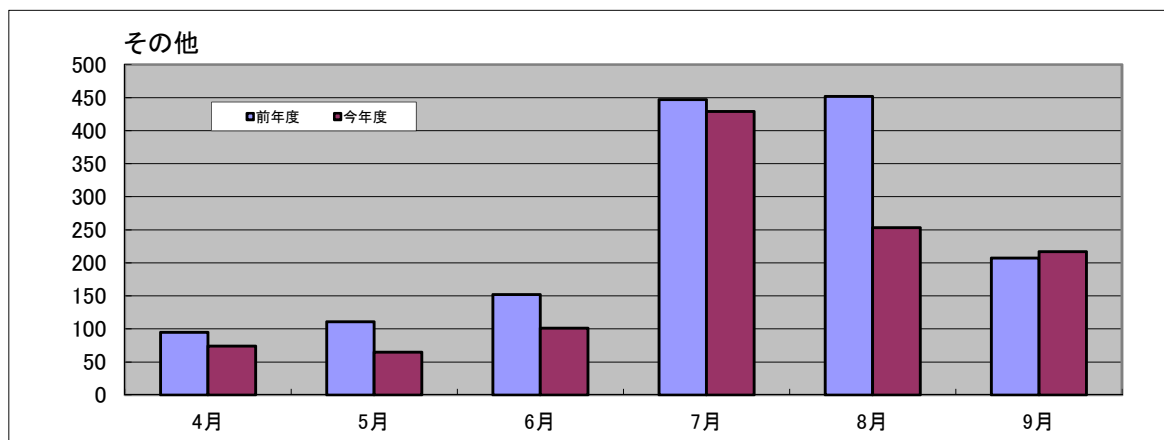
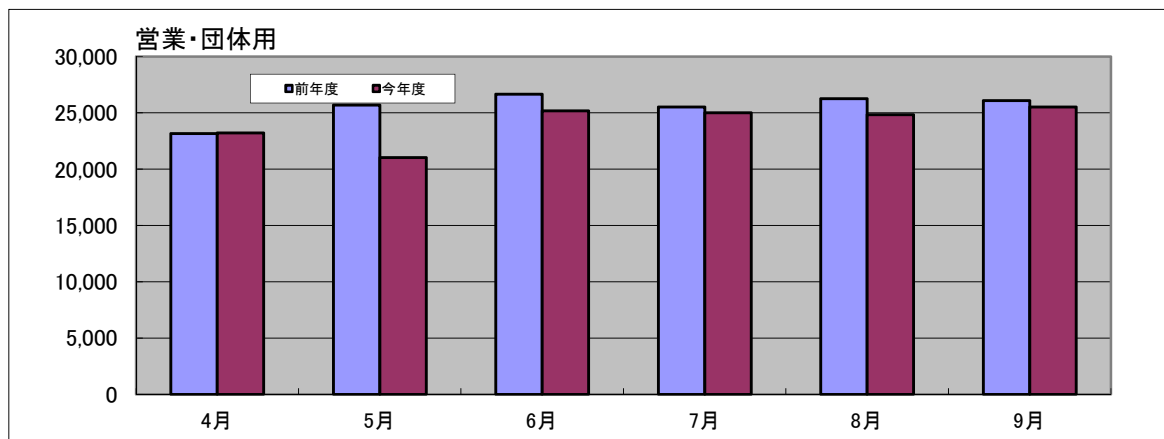
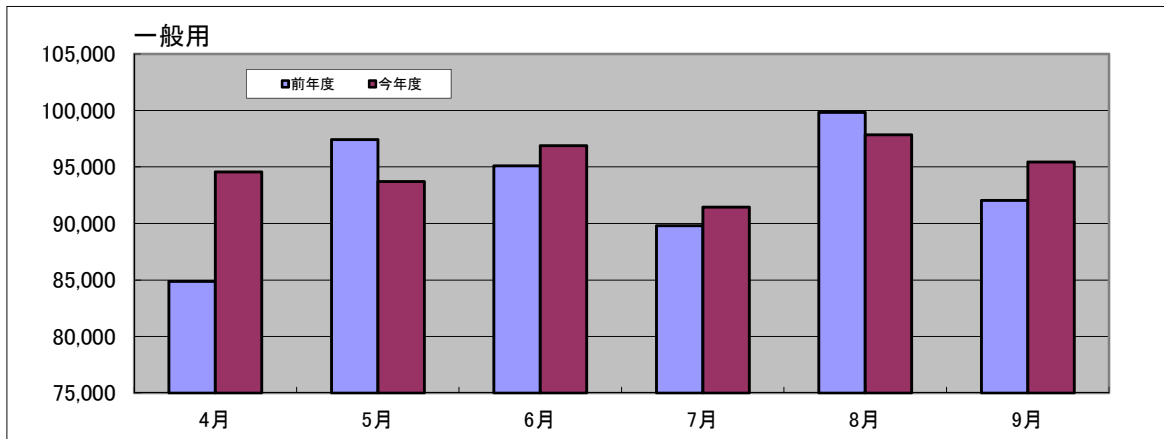
### (1) 処理状況

区 分	令和2年度上半期	令和元年度上半期	差 引 増 減
排 水 戸 数 (戸)	5,930	5,909	21
処 理 量 ( $\text{m}^3$ )	715,859	713,986	1,873
一日平均処理水量 ( $\text{m}^3$ )	3,912	3,902	10

### (2) 処理水量内訳

区 分	令和2年度上半期	令和元年度上半期	差 引 増 減
一 般 用 ( $\text{m}^3$ )	569,914	559,077	10,837
営 業 用 ( $\text{m}^3$ )	45,113	52,278	$\Delta$ 7,165
団 体 用 ( $\text{m}^3$ )	99,693	101,167	$\Delta$ 1,474
プ ー ル 用 ( $\text{m}^3$ )	694	901	$\Delta$ 207
公 共 そ の 他 用 ( $\text{m}^3$ )	0	2	$\Delta$ 2
そ の 他 用 ( $\text{m}^3$ )	445	561	$\Delta$ 116
合 計 ( $\text{m}^3$ )	715,859	713,986	1,873

## 下水道用途別処理水量前年度比較



2、経理の状況

(1)貸借対照表(令和2年9月30日)

(単位 円)

資 産 の 部		負 債 の 部	
1 固 定 資 産	16,169,918,336	3 固 定 負 債	8,537,879,418
(1)有 形 固 定 資 産	15,296,589,253	(1)企 業 債	8,537,879,418
イ土 地	35,873,527	(2)引 当 金	0
ロ建 物	18,913,131	4 流 動 負 債	546,763,958
減価償却累計額(△)	2,118,900	(1)一 時 借 入 金	140,000,000
ハ構 築 物	17,265,092,874	(2)企 業 債	392,643,562
減価償却累計額(△)	2,551,839,324	(3)未 払 金	1,926,757
ニ機 械 及 び 装 置	774,915,580	(4)預 り 金	105,080
減価償却累計額(△)	245,527,682	(5)そ の 他 流 動 負 債	12,088,559
ホ車 両 運 搬 具	0	5 繰 延 収 益	6,607,525,107
減価償却累計額(△)	0	(1)長 期 前 受 金	8,065,355,992
ヘ工 具 器 具 及 び 備 品	365,119	長期前受金収益化累計額(△)	1,457,830,885
減価償却累計額(△)	178,072	<b>負 債 合 計</b>	<b>15,692,168,483</b>
ト建 設 仮 勘 定	1,093,000	<b>資 本 の 部</b>	
(2)無 形 固 定 資 産	873,329,083	5 資 本 金	400,477,822
イ地 上 権	2,980,381	6 剰 余 金	165,145,537
ロ電 話 加 入 権	3,060,000	(1)資 本 剰 余 金	16,804,545
ハ施 設 利 用 権	867,288,702	イ受 贈 財 産 評 価 額	108,000
2 流 動 資 産	87,873,506	ロ寄 附 金	0
(1)現 金 預 金	47,330,547	ハ負 担 金	0
(2)未 収 金	39,078,881	ニそ の 他 資 本 剰 余 金	16,696,545
貸 倒 引 当 金 ( △ )	2,059,956	(2)利 益 剰 余 金	148,340,992
(3)貯 蔵 品	0	イ減 債 積 立 金	16,313,955
(4)前 払 金	0	ロ建 設 改 良 積 立 金	1,500,000
(5)短 期 貸 付 金	0	ハ利 益 積 立 金	1,050,717
(6)そ の 他 流 動 資 産	3,524,034	ニ 当 年 度 未 処 分 利 益 剰 余 金	129,476,320
		<b>資 本 合 計</b>	<b>565,623,359</b>
<b>資 産 合 計</b>	<b>16,257,791,842</b>	<b>負 債 ・ 資 本 合 計</b>	<b>16,257,791,842</b>

(2)損益計算書(令和2年4月1日～令和2年9月30日)

(単位 円)

費 用 の 部		収 益 の 部	
営 業 費 用	288,466,807	営 業 収 益	120,870,353
(1)管 渠 費	34,987,955	(1)下 水 道 使 用 料	120,812,553
(2)ポ ン プ 場 費	4,715,661	(2)受 託 工 事 収 益	0
(3)受 託 工 事 費	0	(3)そ の 他 営 業 収 益	57,800
(4)業 務 及 び 総 係 費	11,265,191	営 業 外 収 益	366,194,488
(5)減 価 償 却 費	237,498,000	(1)受 取 利 息	563
(6)資 産 減 耗 費	0	(2)他 会 計 補 助 金	256,000,000
営 業 外 費 用	69,121,714	(3)長 期 前 受 金 戻 入	110,118,000
(1)支 払 利 息	69,121,714	(4)雑 収 益	75,925
(2)雑 支 出	0		
特 別 損 失	0		
小 計	357,588,521		
<b>当 年 度 純 利 益</b>	<b>129,476,320</b>		
<b>合 計</b>	<b>487,064,841</b>	<b>合 計</b>	<b>487,064,841</b>

### 3、予算の執行状況

#### (1) 令和2年度下水道事業会計予算執行状況

(税込金額)

予算科目	予算額 (円)	執行額		執行率 (%)	備考
		9月末累計(円)	予算残額(円)		
事業収益	874,198,000	389,035,400	485,162,600	44.50	
(うち下水道使用料)	258,436,000	132,893,809	125,542,191	51.42	
事業費用	822,225,000	123,505,255	698,719,745	15.02	
資本的収入	402,498,000	11,007,650	391,490,350	2.74	
資本的支出	779,362,000	353,084,832	426,277,168	45.30	
(うち建設改良費)	35,435,000	1,202,300	34,232,700	3.39	