

令和2年度上半期

上水道事業業務状況説明書

自 令和2年 4月 1日

至 令和2年 9月30日

男 鹿 市 企 業 局

1、事業の概況

令和2年度上半期の給水戸数は 12,076戸となり、前年度に比べ132戸減少し、給水量は、1,463,841m³で前年度に比べ83,904m³(5.4%)の減少となりました。

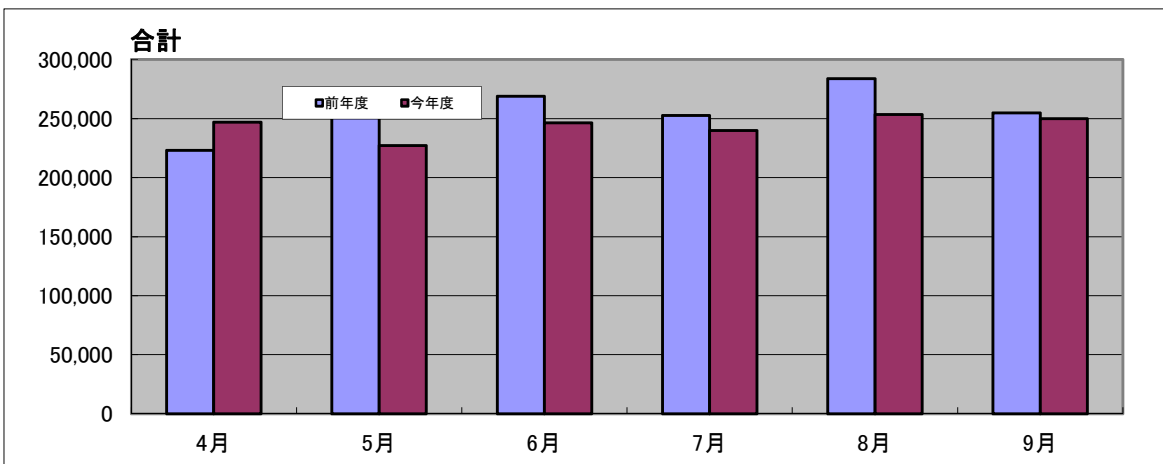
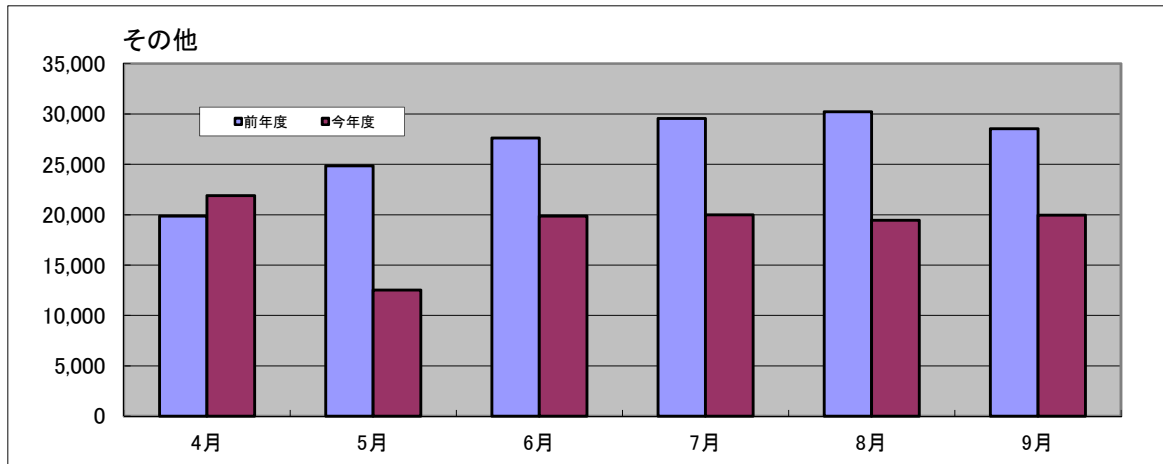
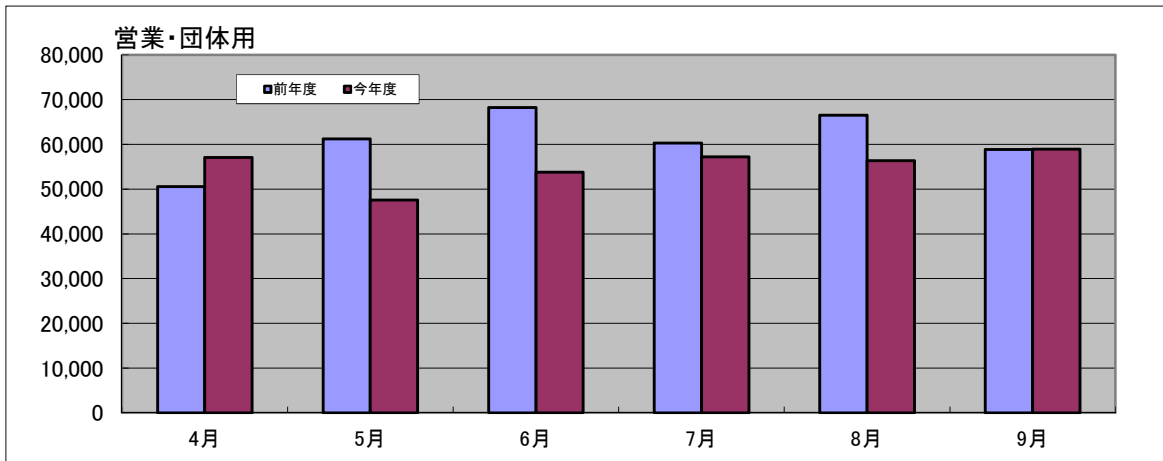
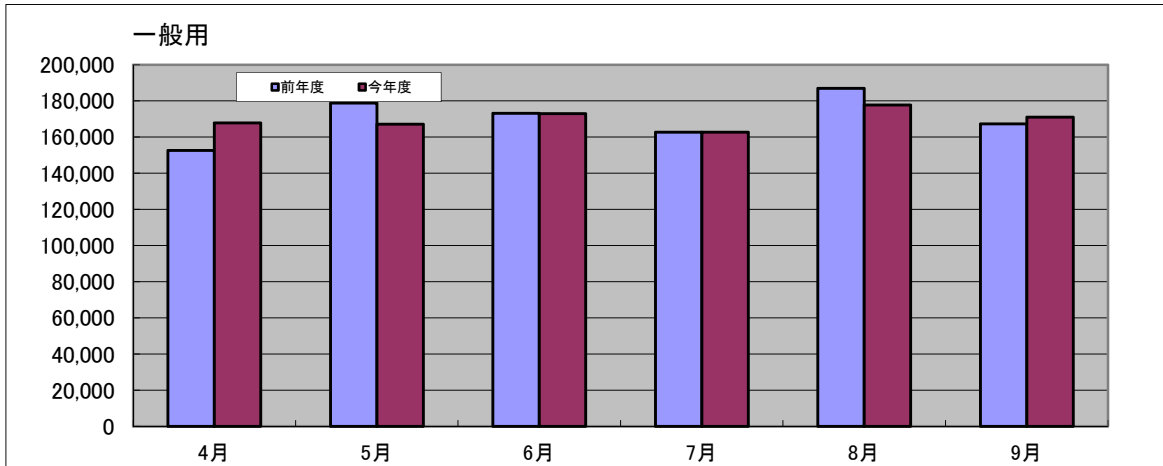
(1) 給水状況

区 分	令和2年度上半期	令和元年度上半期	差 引 増 減
給 水 戸 数 (戸)	12,076	12,208	△ 132
給 水 量 (m ³)	1,463,841	1,547,745	△ 83,904
一日平均給水量 (m ³)	7,999	8,458	△ 458

(2) 給水量内訳

区 分	令和2年度上半期	令和元年度上半期	差 引 増 減
一 般 用 (m ³)	1,019,243	1,021,428	△ 2,185
営 業 用 (m ³)	118,375	135,529	△ 17,154
団 体 用 (m ³)	212,555	230,154	△ 17,599
浴 場 営 業 用 (m ³)	4,587	10,291	△ 5,704
温 泉 旅 館 用 (m ³)	36,948	57,046	△ 20,098
保 養 宿 泊 施 設 用 (m ³)	0	0	0
プ ー ル 用 (m ³)	7,026	7,375	△ 349
特 殊 用 (m ³)	4,347	5,232	△ 885
工 場 用 (m ³)	59,422	78,693	△ 19,271
船 舶 用 (m ³)	1,338	1,997	△ 659
合 計 (m ³)	1,463,841	1,547,745	△ 83,904

水道用途別給水量前年度比較



2、経理の状況

(1)貸借対照表(令和2年9月30日)

(単位 円)

資 産 の 部		負 債 の 部	
1 固 定 資 産	6,464,570,487	3 固 定 負 債	1,979,857,895
(1) 有 形 固 定 資 産	6,463,292,874	(1) 企 業 債	1,971,598,895
イ 土 地	59,967,200	(2) 引 当 金	8,259,000
ロ 建 物	612,914,487	4 流 動 負 債	120,726,378
減価償却累計額(△)	224,486,851	(1) 企 業 債	81,548,319
ハ 構 築 物	9,979,840,035	(2) 未 払 金	8,476,268
減価償却累計額(△)	4,614,486,910	(3) 預 り 金	5,586,746
ニ 機 械 及 び 装 置	1,766,568,788	(4) そ の 他 流 動 負 債	25,115,045
減価償却累計額(△)	1,134,034,798	5 繰 延 収 益	1,320,388,323
ホ 車 両 運 搬 具	10,566,704	(1) 長 期 前 受 金	2,389,915,619
減価償却累計額(△)	9,988,861	(2) 長 期 前 受 金 収 益 化 累 計 額(△)	1,069,527,296
ヘ 工 具 器 具 及 び 備 品	17,250,234	負 債 合 計	3,420,972,596
減価償却累計額(△)	16,381,259	資 本 の 部	
ト 建 設 仮 勘 定	15,564,105	6 資 本 金	1,930,100,999
(2) 無 形 固 定 資 産	1,277,613	(1) 自 己 資 本 金	1,930,100,999
イ 電 話 加 入 権	687,317	7 剰 余 金	1,516,673,452
ロ 施 設 利 用 権	590,296	(1) 資 本 剰 余 金	1,189,121,792
2 流 動 資 産	403,176,560	イ 受 贈 財 産 評 価 額	2,493,391
(1) 現 金 預 金	246,791,581	ロ 寄 附 金	803,057
(2) 未 収 金	50,017,338	ハ 負 担 金	1,185,825,344
貸倒引当金(△)	734,284	ニ その他資本剰余金	0
(3) 貯 蔵 品	13,300,682	(2) 利 益 剰 余 金	327,551,660
(4) 前 払 金	5,364,980	イ 減 債 積 立 金	75,765,531
(5) 短 期 貸 付 金	80,000,000	ロ 建 設 改 良 積 立 金	93,104,583
(6) そ の 他 流 動 資 産	8,436,263	ハ 利 益 積 立 金	152,614,906
		ニ 当 年 度 未 処 分 利 益 剰 余 金	6,066,640
		資 本 合 計	3,446,774,451
資 産 合 計	6,867,747,047	負 債 ・ 資 本 合 計	6,867,747,047

(2)損益計算書(令和2年4月1日～令和2年9月30日)

費 用 の 部		収 益 の 部	
営 業 費 用	260,872,225	営 業 収 益	256,131,974
(1) 原 水 及 び 浄 水 費	55,479,053	(1) 給 水 収 益	246,749,200
(2) 配 水 及 び 給 水 費	34,655,553	(2) 受 託 工 事 収 益	24,110
(3) 受 託 工 事 費	21,921	(3) 他 会 計 負 担 金	4,540,525
(4) 業 務 及 び 総 係 費	27,067,198	(4) そ の 他 営 業 収 益	4,818,139
(5) 減 価 償 却 費	143,648,500	営 業 外 収 益	31,279,814
		(1) 受 取 利 息	1,748
営 業 外 費 用	20,472,923	(2) 雑 収 益	13,837
(1) 支 払 利 息	20,472,551	(3) 他 会 計 負 担 金	3,035,729
(2) 雑 支 出	372	(4) 長 期 前 受 金 戻 入	28,228,500
小 計	281,345,148	(5) 資 本 費 繰 入 収 益	0
当 年 度 純 利 益	6,066,640		
合 計	287,411,788	合 計	287,411,788

3、予算の執行状況

(1) 令和2年度上水道事業会計予算執行状況

(税込金額)

予算科目	予算額 (円)	執行額		執行率 (%)	備考
		9月末累計(円)	予算残額(円)		
事業収益	628,889,000	284,212,633	344,676,367	45.19	
(うち給水収益)	555,515,000	271,414,853	284,100,147	48.86	
事業費用	642,727,000	145,539,389	497,187,611	22.64	
資本的収入	132,790,000	6,540,181	126,249,819	4.93	
資本的支出	419,321,000	93,968,973	325,352,027	22.41	
(うち建設改良費)	246,150,000	13,309,018	232,840,982	5.41	