

令和元年度上半期

漁業集落排水事業業務状況説明書

自 平成31年 4月 1日

至 令和元年 9月30日

男 鹿 市 企 業 局

## 1、事業の概況

令和元年度上半期の排水戸数は 302戸となり、前年度に比べ5戸増加し、処理量は、34,051m<sup>3</sup>で前年度に比べ431m<sup>3</sup>(1.2%)の減少となりました。

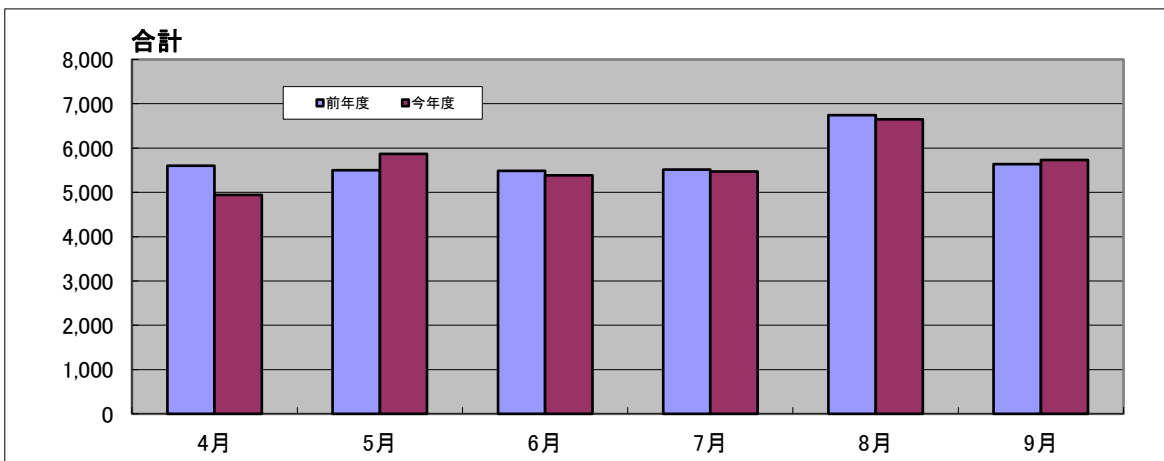
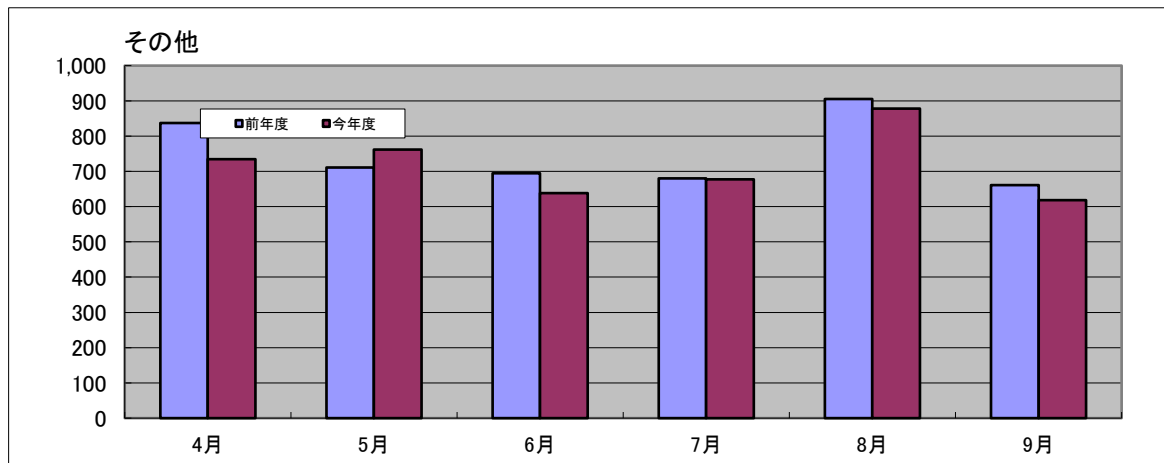
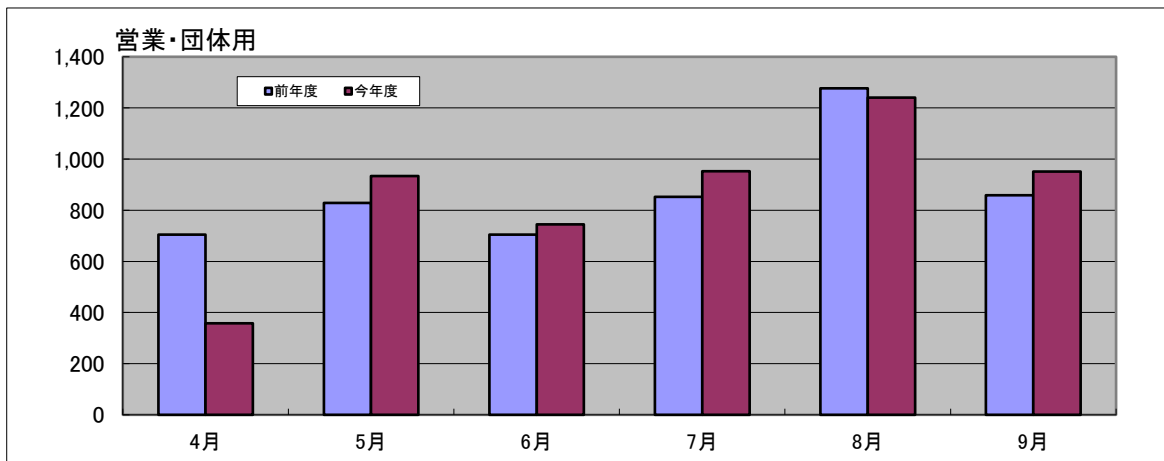
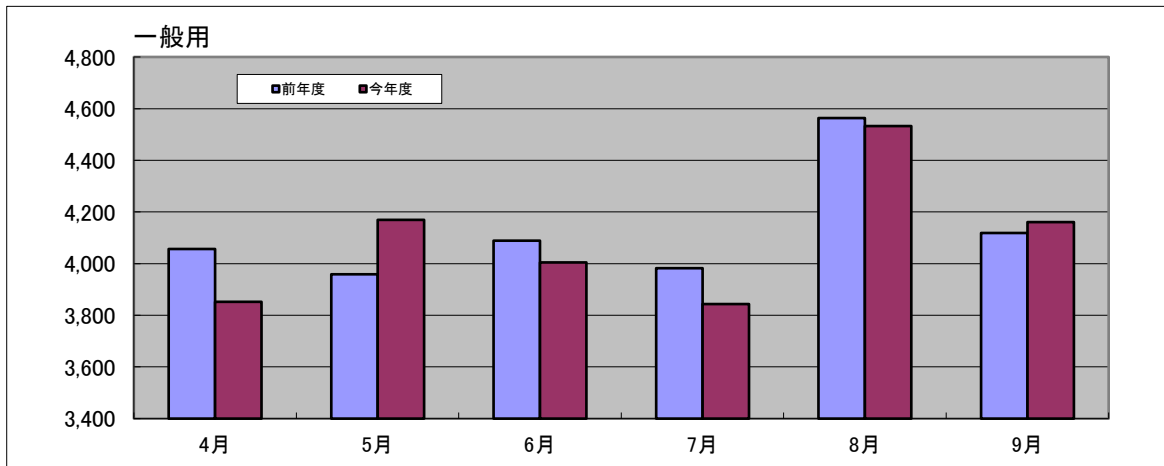
### (1) 処理状況

区 分	令和元年度上半期	平成30年度上半期	差 引 増 減
排 水 戸 数 (戸)	302	297	5
処 理 量 (m <sup>3</sup> )	34,051	34,482	△ 431
一日平均処理水量 (m <sup>3</sup> )	186	188	△ 2

### (2) 処理水量内訳

区 分	令和元年度上半期	平成30年度上半期	差 引 増 減
一 般 用 (m <sup>3</sup> )	24,563	24,770	△ 207
営 業 用 (m <sup>3</sup> )	3,215	3,834	△ 619
団 体 用 (m <sup>3</sup> )	1,965	1,389	576
浴 場 用 (m <sup>3</sup> )	4,308	4,489	△ 181
公 共 そ の 他 用 (m <sup>3</sup> )	0	0	0
合 計 (m <sup>3</sup> )	34,051	34,482	△ 431

# 漁業集落排水用途別処理水量前年度比較



2、経理の状況

(1)貸借対照表(令和元年9月30日)

(単位 円)

資 産 の 部		負 債 の 部	
1 固 定 資 産	1,335,285,451	3 固 定 負 債	490,630,031
(1) 有 形 固 定 資 産	1,334,376,636	(1) 企 業 債	490,630,031
イ 土 地	290,939	(2) 引 当 金	0
ロ 建 物	82,221,255	4 流 動 負 債	14,815,040
減価償却累計額(△)	9,165,130	(1) 企 業 債	13,844,771
ハ 構 築 物	1,239,603,111	(2) 未 払 金	479,226
減価償却累計額(△)	161,233,835	(3) 預 り 金	8,160
ニ 機 械 及 び 装 置	310,354,701	(4) そ の 他 流 動 負 債	482,883
減価償却累計額(△)	127,694,405	5 繰 延 収 益	817,973,661
ホ 車 両 運 搬 具	0	(1) 長 期 前 受 金	1,001,640,679
減価償却累計額(△)	0	長期前受金収益化累計額(△)	183,667,018
ヘ 工 具 器 具 及 び 備 品	0	負 債 合 計	1,323,418,732
減価償却累計額(△)	0	資 本 の 部	
ト 建 設 仮 勘 定	0	5 資 本 金	9,547,557
(2) 無 形 固 定 資 産	908,815	6 剰 余 金	18,373,012
イ 地 上 権	224,815	(1) 資 本 剰 余 金	767,993
ロ 電 話 加 入 権	684,000	イ 受 贈 財 産 評 価 額	0
ハ 施 設 利 用 権	0	ロ 寄 附 金	0
2 流 動 資 産	16,053,850	ハ 負 担 金	0
(1) 現 金 預 金	7,257,901	ニ そ の 他 資 本 剰 余 金	767,993
(2) 未 収 金	1,639,495	(2) 利 益 剰 余 金	17,605,019
貸倒引当金(△)	377,200	イ 減 債 積 立 金	10,024,034
(3) 貯 蔵 品	0	ロ 建 設 改 良 積 立 金	3,400,000
(4) 前 払 金	0	ハ 利 益 積 立 金	0
(5) 短 期 貸 付 金	7,000,000	ニ 当 年 度 未 処 分 利 益 剰 余 金	4,180,985
(6) そ の 他 流 動 資 産	533,654	資 本 合 計	27,920,569
資 産 合 計	1,351,339,301	負 債 ・ 資 本 合 計	1,351,339,301

(2)損益計算書(平成31年4月1日～令和元年9月30日)

(単位 円)

費 用 の 部		収 益 の 部	
営 業 費 用	35,357,736	営 業 収 益	6,038,910
(1) 管 渠 費	2,325,697	(1) 下 水 道 使 用 料	6,038,610
(2) 処 理 場 費	4,349,498	(2) 受 託 工 事 収 益	0
(3) 受 託 工 事 費	0	(3) そ の 他 営 業 収 益	300
(4) 業 務 及 び 総 係 費	1,988,541	営 業 外 収 益	38,446,099
(5) 減 価 償 却 費	26,694,000	(1) 受 取 利 息	99
(6) 資 産 減 耗 費	0	(2) 他 会 計 補 助 金	22,000,000
営 業 外 費 用	4,946,288	(3) 長 期 前 受 金 戻 入	16,446,000
(1) 支 払 利 息	4,938,788	(4) 雑 収 益	0
(2) 雑 支 出	7,500		
特 別 損 失	0		
小 計	40,304,024		
当 年 度 純 利 益	4,180,985		
合 計	44,485,009	合 計	44,485,009

### 3、予算の執行状況

#### (1) 令和元年度漁業集落排水事業会計予算執行状況

(税込金額)

予算科目	予算額 (円)	執行額		執行率 (%)	備考
		9月末累計(円)	予算残額(円)		
事業収益	89,168,000	28,521,892	60,646,108	31.99	
(うち使用料)	11,535,000	6,521,493	5,013,507	56.54	
事業費用	88,540,000	14,143,678	74,396,322	15.97	
資本的収入	34,000	34,000	0	100.00	
資本的支出	28,258,000	13,712,630	14,545,370	48.53	
(うち建設改良費)	700,000	0	700,000	0.00	