

令和元年度上半期

農業集落排水事業業務状況説明書

自 平成31年 4月 1日

至 令和元年 9月30日

男 鹿 市 企 業 局

1、事業の概況

令和元年度上半期の排水戸数は 403戸となり、前年度に比べ1戸増加し、処理量は、43,847m³で前年度に比べ1,793m³(3.9%)の減少となりました。

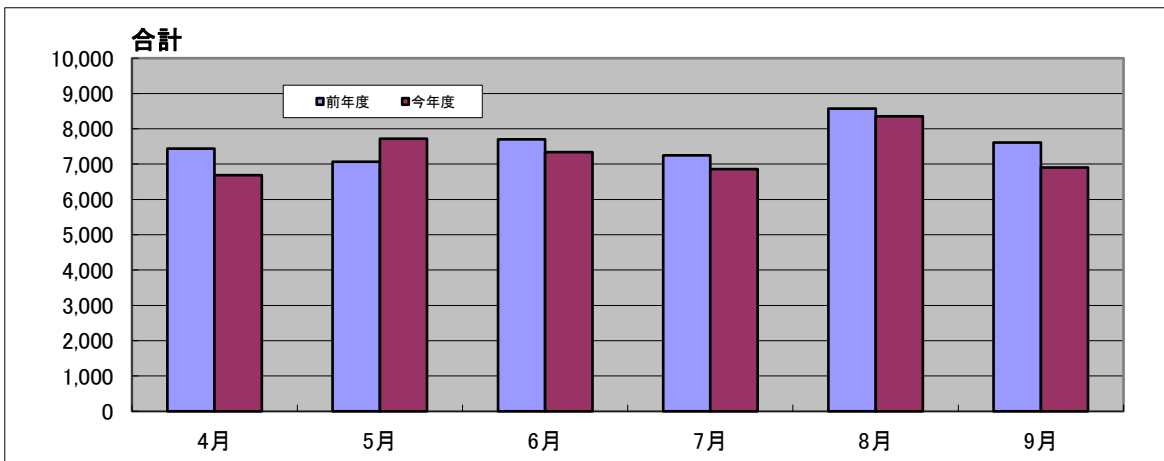
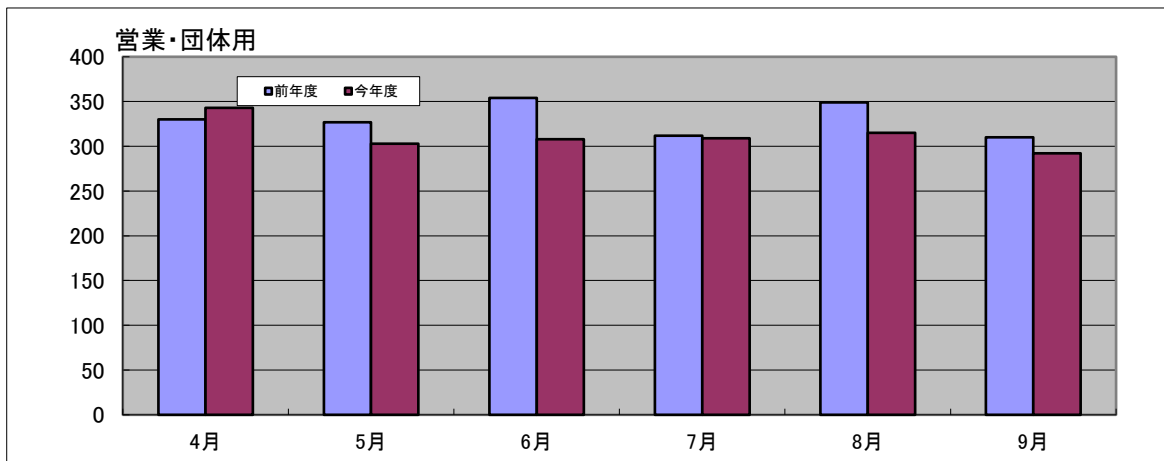
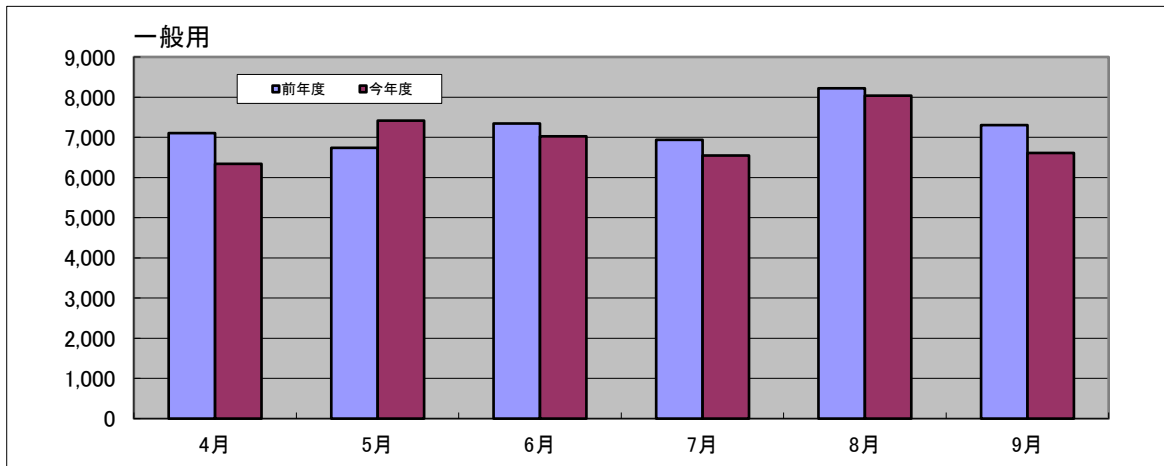
(1) 処理状況

区 分	令和元年度上半期	平成30年度上半期	差 引 増 減
排 水 戸 数 (戸)	403	402	1
処 理 量 (m ³)	43,847	45,640	△ 1,793
一日平均処理水量 (m ³)	240	249	△ 9

(2) 処理水量内訳

区 分	令和元年度上半期	平成30年度上半期	差 引 増 減
一 般 用 (m ³)	41,977	43,658	△ 1,681
営 業 用 (m ³)	258	307	△ 49
団 体 用 (m ³)	1,612	1,675	△ 63
公 共 そ の 他 用 (m ³)	0	0	0
合 計 (m ³)	43,847	45,640	△ 1,793

農業集落排水用途別処理水量前年度比較



2、経理の状況

(1)貸借対照表(令和元年9月30日)

(単位 円)

資 産 の 部		負 債 の 部	
1 固 定 資 産	1,345,333,640	3 固 定 負 債	290,201,655
(1) 有 形 固 定 資 産	1,344,397,640	(1) 企 業 債	290,201,655
イ 土 地	8,873,329	(2) 引 当 金	0
ロ 建 物	60,341,434	4 流 動 負 債	22,253,553
減価償却累計額(△)	7,825,255	(1) 企 業 債	20,673,045
ハ 構 築 物	1,403,842,599	(2) 未 払 金	977,349
減価償却累計額(△)	209,916,565	(3) 預 り 金	22,190
ニ 機 械 及 び 装 置	167,803,566	(4) そ の 他 流 動 負 債	580,969
減価償却累計額(△)	78,731,468	5 繰 延 収 益	965,617,732
ホ 車 両 運 搬 具	0	(1) 長 期 前 受 金	1,173,157,034
減価償却累計額(△)	0	長期前受金収益化累計額(△)	207,539,302
ヘ 工 具 器 具 及 び 備 品	10,006	負 債 合 計	1,278,072,940
減価償却累計額(△)	6	資 本 の 部	
ト 建 設 仮 勘 定	0	5 資 本 金	30,352,253
(2) 無 形 固 定 資 産	936,000	6 剰 余 金	47,028,116
イ 地 上 権	0	(1) 資 本 剰 余 金	565,913
ロ 電 話 加 入 権	936,000	イ 受 贈 財 産 評 価 額	0
ハ 施 設 利 用 権	0	ロ 寄 附 金	0
2 流 動 資 産	10,119,669	ハ 負 担 金	0
(1) 現 金 預 金	5,810,764	ニ そ の 他 資 本 剰 余 金	565,913
(2) 未 収 金	1,877,097	(2) 利 益 剰 余 金	46,462,203
(3) 貯 蔵 品	0	イ 減 債 積 立 金	5,457,420
(4) 前 払 金	0	ロ 建 設 改 良 積 立 金	300,000
(5) 短 期 貸 付 金	2,000,000	ハ 利 益 積 立 金	0
(6) そ の 他 流 動 資 産	431,808	ニ 当 年 度 未 処 分 利 益 剰 余 金	40,704,783
		資 本 合 計	77,380,369
資 産 合 計	1,355,453,309	負 債 ・ 資 本 合 計	1,355,453,309

(2)損益計算書(平成31年4月1日～令和元年9月30日)

(単位 円)

費 用 の 部		収 益 の 部	
営 業 費 用	30,295,970	営 業 収 益	7,266,950
(1) 管 渠 費	3,312,719	(1) 下 水 道 使 用 料	7,266,950
(2) 処 理 場 費	4,801,068	(2) 受 託 工 事 収 益	0
(3) 受 託 工 事 費	0	(3) そ の 他 営 業 収 益	0
(4) 業 務 及 び 総 係 費	183	営 業 外 収 益	42,148,078
(5) 減 価 償 却 費	22,182,000	(1) 受 取 利 息	78
(6) 資 産 減 耗 費	0	(2) 他 会 計 補 助 金	28,000,000
営 業 外 費 用	3,957,711	(3) 長 期 前 受 金 戻 入	14,148,000
(1) 支 払 利 息	3,957,711	(4) 雑 収 益	0
(2) 雑 支 出	0		
特 別 損 失	0		
小 計	34,253,681		
当 年 度 純 利 益	15,161,347		
合 計	49,415,028	合 計	49,415,028

3、予算の執行状況

(1) 令和元年度農業集落排水事業会計予算執行状況

(税込金額)

予算科目	予算額 (円)	執行額		執行率 (%)	備考
		9月末累計(円)	予算残額(円)		
事業収益	101,631,000	35,847,997	65,783,003	35.27	
(うち使用料)	15,375,000	7,847,919	7,527,081	51.04	
事業費用	77,940,000	12,503,489	65,436,511	16.04	
資本的収入	0	0	0	-	
資本的支出	41,687,000	20,413,606	21,273,394	48.97	
(うち建設改良費)	600,000	0	600,000	0.00	