

令和元年度上半期

上水道事業業務状況説明書

自 平成31年 4月 1日

至 令和元年 9月30日

男 鹿 市 企 業 局

1、事業の概況

令和元年度上半期の給水戸数は 12,207戸となり、前年度に比べ127戸減少し、給水量は、1,548,145m³で前年度に比べ38,614m³(2.4%)の減少となりました。

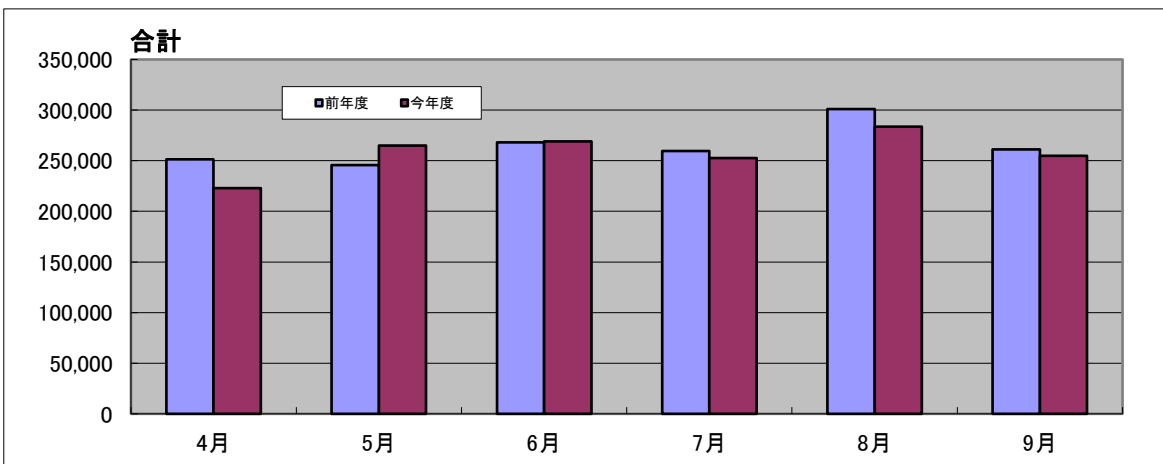
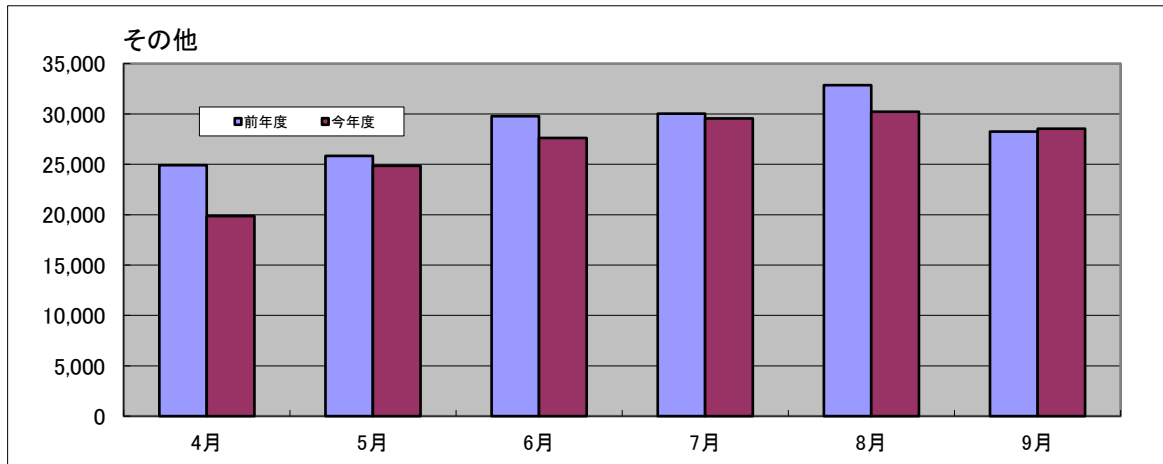
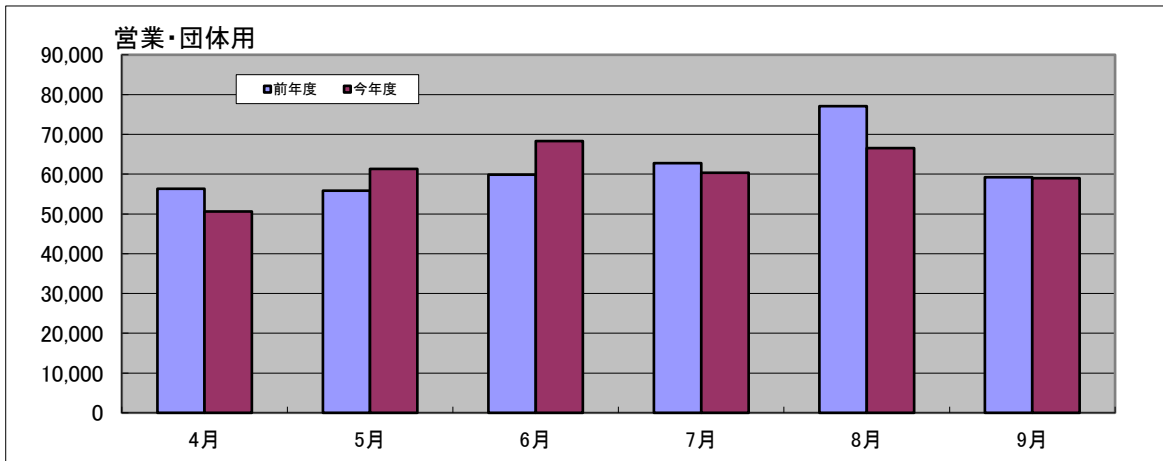
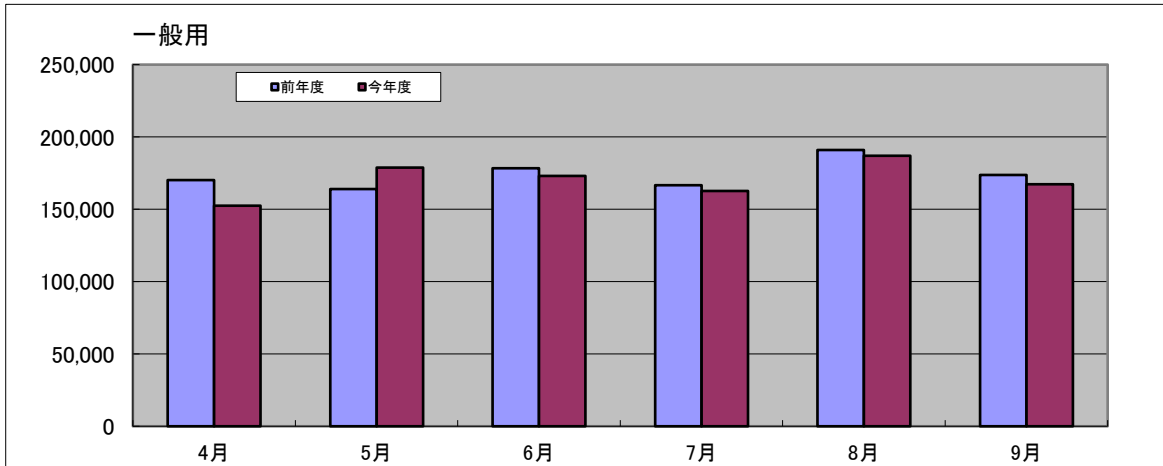
(1) 給水状況

区 分	令和元年度上半期	平成30年度上半期	差 引 増 減
給 水 戸 数 (戸)	12,207	12,334	△ 127
給 水 量 (m ³)	1,548,145	1,586,759	△ 38,614
一日平均給水量 (m ³)	8,460	8,671	△ 211

(2) 給水量内訳

区 分	令和元年度上半期	平成30年度上半期	差 引 増 減
一 般 用 (m ³)	1,021,433	1,044,011	△ 22,578
営 業 用 (m ³)	135,530	138,628	△ 3,098
団 体 用 (m ³)	230,548	232,486	△ 1,938
浴 場 営 業 用 (m ³)	10,291	7,676	2,615
温 泉 旅 館 用 (m ³)	57,046	68,423	△ 11,377
保 養 宿 泊 施 設 用 (m ³)	0	0	0
プ ー ル 用 (m ³)	7,375	7,432	△ 57
特 殊 用 (m ³)	5,232	5,637	△ 405
工 場 用 (m ³)	78,693	80,663	△ 1,970
船 舶 用 (m ³)	1,997	1,803	194
合 計 (m ³)	1,548,145	1,586,759	△ 38,614

水道用途別給水量前年度比較



2、経理の状況

(1)貸借対照表(令和元年9月30日)

(単位 円)

資 産 の 部		負 債 の 部	
1 固 定 資 産	6,602,070,486	3 固 定 負 債	2,101,666,169
(1)有 形 固 定 資 産	6,600,789,394	(1)企 業 債	2,094,407,169
イ土 地	59,967,200	(2)引 当 金	7,259,000
ロ建 物	612,628,607	4 流 動 負 債	127,419,692
減価償却累計額(△)	213,060,057	(1)企 業 債	87,326,013
ハ構 築 物	9,838,526,661	(2)未 払 金	10,449,963
減価償却累計額(△)	4,418,189,091	(3)預 り 金	7,655,695
ニ機 械 及 び 装 置	1,787,341,090	(4)そ の 他 流 動 負 債	21,988,021
減価償却累計額(△)	1,104,077,101	5 繰 延 収 益	1,328,134,583
ホ車 両 運 搬 具	10,566,704	(1)長 期 前 受 金	2,351,731,698
減価償却累計額(△)	9,753,148	(2)長 期 前 受 金 収 益 化 累 計 額 (△)	1,023,597,115
ヘ工 具 器 具 及 び 備 品	17,250,234	負 債 合 計	3,557,220,444
減価償却累計額(△)	16,357,003	資 本 の 部	
ト建 設 仮 勘 定	35,945,298	6 資 本 金	1,254,451,354
(2)無 形 固 定 資 産	1,281,092	(1)自 己 資 本 金	1,254,451,354
イ電 話 加 入 権	687,317	7 剰 余 金	2,198,282,444
ロ施 設 利 用 権	593,775	(1)資 本 剰 余 金	1,188,104,792
2 流 動 資 産	407,883,756	イ受 贈 財 産 評 価 額	2,493,391
(1)現 金 預 金	223,153,618	ロ寄 附 金	803,057
(2)未 収 金	56,535,598	ハ負 担 金	1,184,808,344
貸 倒 引 当 金 (△)	530,216	ニそ の 他 資 本 剰 余 金	0
(3)貯 蔵 品	13,523,672	(2)利 益 剰 余 金	1,010,177,652
(4)前 払 金	5,934,380	イ減 債 積 立 金	84,492,131
(5)短 期 貸 付 金	100,000,000	ロ建 設 改 良 積 立 金	102,828,118
(6)そ の 他 流 動 資 産	9,266,704	ハ利 益 積 立 金	152,614,906
		ニ 当 年 度 未 処 分 利 益 剰 余 金	670,242,497
		資 本 合 計	3,452,733,798
資 産 合 計	7,009,954,242	負 債 ・ 資 本 合 計	7,009,954,242

(2)損益計算書(平成31年4月1日～令和元年9月30日)

費 用 の 部		収 益 の 部	
営 業 費 用	272,606,047	営 業 収 益	276,206,395
(1)原 水 及 び 浄 水 費	63,619,467	(1)給 水 収 益	271,858,775
(2)配 水 及 び 給 水 費	35,488,312	(2)受 託 工 事 収 益	0
(3)受 託 工 事 費	0	(3)そ の 他 営 業 収 益	4,347,620
(4)業 務 及 び 総 係 費	30,806,268	営 業 外 収 益	31,972,998
(5)減 価 償 却 費	142,692,000	(1)受 取 利 息	1,775
		(2)雑 収 益	44,276
営 業 外 費 用	22,238,894	(3)他 会 計 負 担 金	3,294,947
(1)支 払 利 息	22,193,960	(4)長 期 前 受 金 戻 入	28,632,000
(2)雑 支 出	44,934	(5)資 本 費 繰 入 収 益	0
小 計	294,844,941		
当 年 度 純 利 益	13,334,452		
合 計	308,179,393	合 計	308,179,393

3、予算の執行状況

(1) 令和元年度上水道事業会計予算執行状況

(税込金額)

予算科目	予算額 (円)	執行額		執行率 (%)	備考
		9月末累計(円)	予算残額(円)		
事業収益	635,457,000	301,490,694	333,966,306	47.45	
(うち給水収益)	561,096,000	293,518,621	267,577,379	52.31	
事業費用	649,574,000	158,799,165	490,774,835	24.45	
資本的収入	83,844,000	5,941,983	77,902,017	7.09	
資本的支出	376,895,000	114,964,809	261,930,191	30.50	
(うち建設改良費)	211,223,000	36,619,494	174,603,506	17.34	