

平成29年度上半期

ガス事業業務状況説明書

自 平成29年4月 1日

至 平成29年9月30日

男 鹿 市 企 業 局

1、事業の概況

平成29年度上半期の供給戸数は9月末で10,078戸となり、前年度に比べ105戸減少し、供給量は、1,209,445m³で前年度に比べ16,840m³(1.4%)の減少となりました。

(1) 供給状況

41.8605MJ

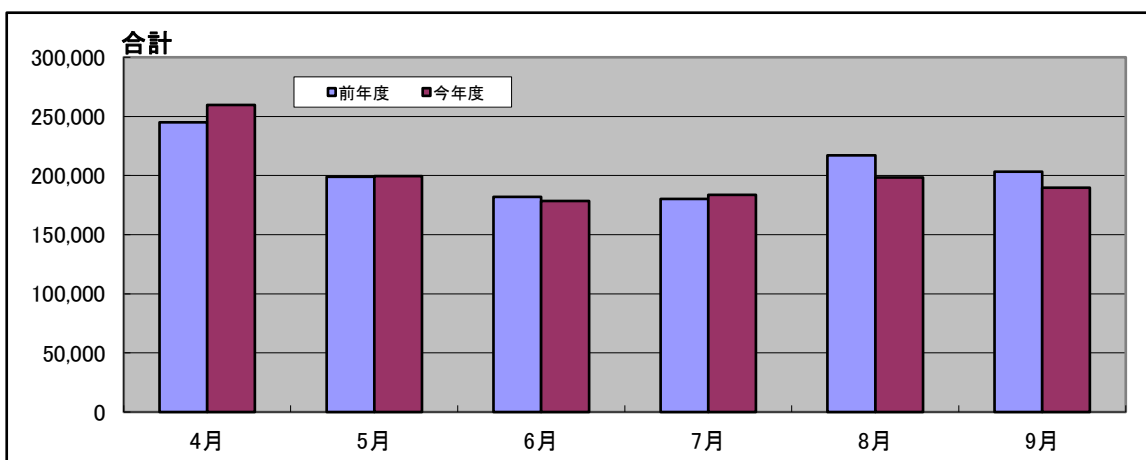
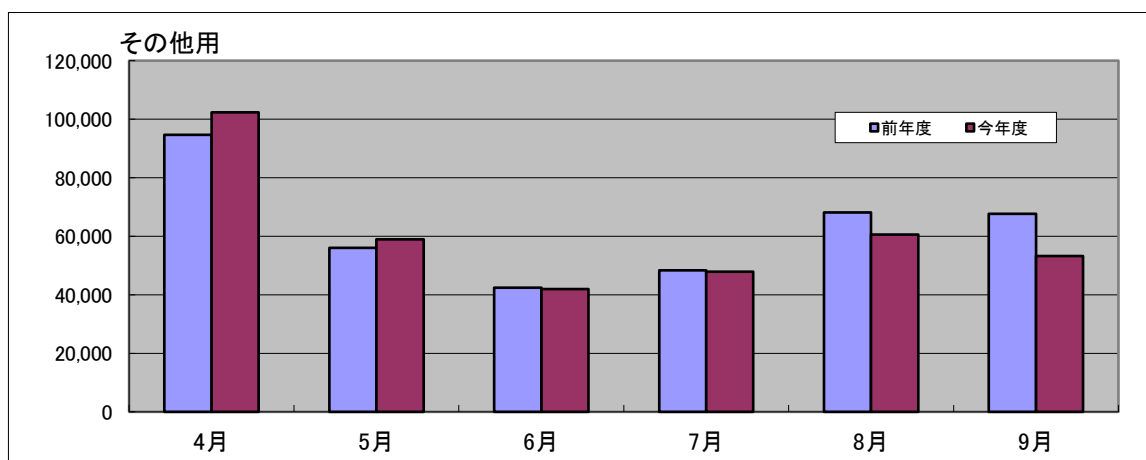
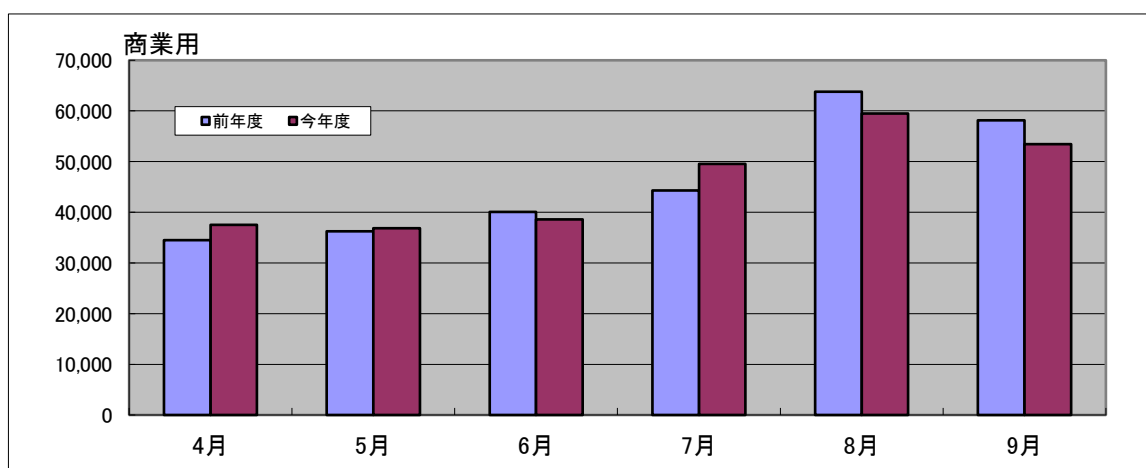
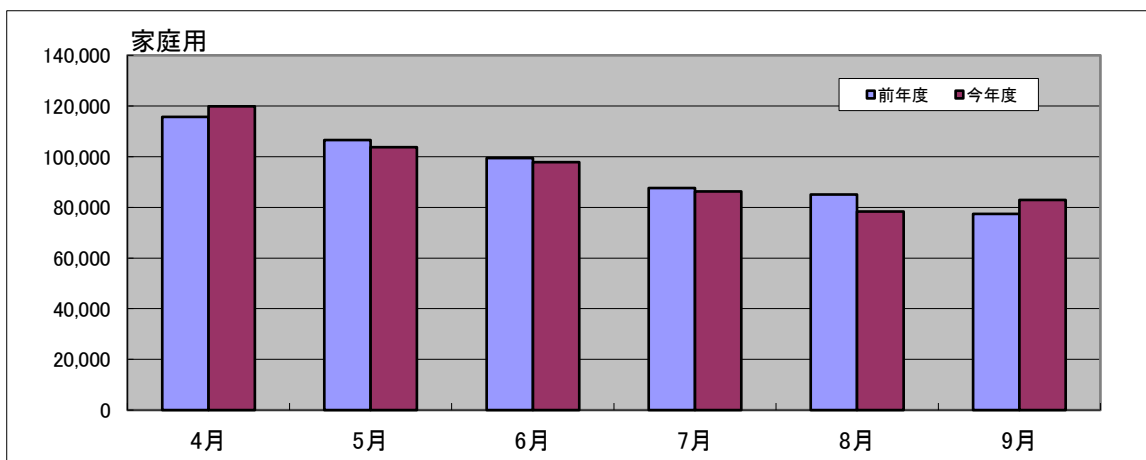
区 分	平成29年度上半期	平成28年度上半期	差 引 増 減
供 給 戸 数 (戸)	10,078	10,183	△ 105
（一般ガス）(戸)	(10,026)	(10,131)	(△ 105)
（簡易ガス）(戸)	(52)	(52)	(0)
供 給 量 (m ³)	1,209,445	1,226,285	△ 16,840
（一般ガス）(m ³)	(1,206,083)	(1,222,885)	(△ 16,802)
（簡易ガス）(m ³)	(3,362)	(3,400)	(△ 38)
一日平均供給量 (m ³)	6,609	6,701	△ 92
（一般ガス）(m ³)	(6,591)	(6,682)	(△ 91)
（簡易ガス）(m ³)	(18)	(19)	(△ 1)

(2) 供給量内訳

41.8605MJ

区 分	平成29年度上半期	平成28年度上半期	差 引 増 減
家 庭 用 (m ³)	569,094	571,929	△ 2,835
（一般ガス）(m ³)	(565,796)	(568,606)	(△ 2,810)
（簡易ガス）(m ³)	(3,298)	(3,323)	(△ 25)
商 業 用 (m ³)	275,426	277,110	△ 1,684
（一般ガス）(m ³)	(275,363)	(277,034)	(△ 1,671)
（簡易ガス）(m ³)	(63)	(76)	(△ 13)
そ の 他 (m ³)	364,925	377,246	△ 12,321
（一般ガス）(m ³)	(364,924)	(377,245)	(△ 12,321)
（簡易ガス）(m ³)	(1)	(1)	(0)
合 計 (m ³)	1,209,445	1,226,285	△ 16,840
（一般ガス）(m ³)	(1,206,083)	(1,222,885)	(△ 16,802)
（簡易ガス）(m ³)	(3,362)	(3,400)	(△ 38)

ガス用途別販売量前年度比較



2、経理の状況

(1)貸借対照表(平成29年9月30日)

(単位 円)

資 産 の 部		負 債 の 部	
1 固 定 資 産	1,352,411,912	3 固 定 負 債	192,320,397
(1)有 形 固 定 資 産	1,352,071,720	(1)企 業 債	167,310,397
イ 製 造 設 備	300,228,685	(2)引 当 金	25,010,000
減価償却累計額(△)	161,653,559	4 流 動 負 債	46,748,968
ロ 供 給 設 備	5,412,550,467	(1)企 業 債	7,791,403
減価償却累計額(△)	4,199,274,013	(2)未 払 金	18,817,731
ハ 業 務 設 備	2,722,300	(3)引 当 金	0
減価償却累計額(△)	2,502,160	(4)預 り 金	382,021
(2)無 形 固 定 資 産	340,192	(5)そ の 他 流 動 負 債	19,757,813
イ 施 設 利 用 権	340,192	5 繰 延 収 益	196,585,426
2 流 動 資 産	229,523,908	(1)長 期 前 受 金	1,250,859,865
(1)現 金 預 金	141,713,046	(2)長 期 前 受 金 収 益 化 累 計 額 (△)	1,054,274,439
(2)未 収 金	49,697,767	負 債 合 計	435,654,791
貸倒引当金(△)	352,852	資 本 の 部	
(3)製 品	672,438	6 資 本 金	937,832,441
(4)原 料	5,853,130	7 剰 余 金	208,448,588
(5)貯 蔵 品	16,824,685	(1)資 本 剰 余 金	3,711,511
(6)前 払 金	2,113,510	イ 受 贈 財 産 評 価 額	150,504
(7)短 期 貸 付 金	0	ロ 工 事 負 担 金	3,561,007
(8)そ の 他 流 動 資 産	13,002,184	(2)利 益 剰 余 金	204,737,077
		イ 減 債 積 立 金	28,984,207
		ロ 建 設 改 良 積 立 金	48,192,209
		ハ 利 益 積 立 金	41,619,175
		ニ 当 年 度 未 処 分 利 益 剰 余 金	85,941,486
		資 本 合 計	1,146,281,029
資 産 合 計	1,581,935,820	負 債 ・ 資 本 合 計	1,581,935,820

(2)損益計算書(平成29年4月1日～平成29年9月30日)

(単位 円)

費 用 の 部		収 益 の 部	
売 上 原 価	93,193,076	製 品 売 上	220,488,330
		(1)ガ ス 売 上	220,488,330
供 給 販 売 費	119,524,650	営 業 雑 益	25,958,615
一 般 管 理 費	17,275,672	(1)受 注 工 事 収 益	3,831,296
そ の 他 営 業 費 用	10,843,240	(2)器 具 販 売 収 益	6,883,670
(1)受 注 工 事 原 価	3,249,421	(3)材 料 販 売 収 益	66,209
(2)器 具 販 売 原 価	6,445,119	(4)そ の 他 営 業 雑 益	15,177,440
(3)材 料 販 売 原 価	60,190	営 業 外 収 益	14,927,546
(4)そ の 他 営 業 費 用	1,088,510	(1)雑 収 益	1,642,298
営 業 外 費 用	1,421,618	(2)受 取 利 息	748
(1)企 業 債 利 息	1,421,618	(3)長 期 前 受 金 戻 入	13,284,500
(2)雑 支 出	0		
小 計	242,258,256		
当 年 度 純 利 益	19,116,235		
合 計	261,374,491	合 計	261,374,491

3、予算の執行状況

(1) 平成29年度ガス事業会計予算執行状況

(税込金額)

予算科目	予算額 (円)	執行額		執行率 (%)	備考
		9月末累計(円)	予算残額(円)		
事業収益	617,482,000	267,847,804	349,634,196	43.38	
(うちガス売上)	530,945,000	238,099,710	292,845,290	44.85	
事業費用	576,544,000	176,117,022	400,426,978	30.55	
資本的収入	51,500,000	0	51,500,000	0.00	
資本的支出	186,497,000	45,068,111	141,428,889	24.17	
(うち建設改良費)	171,047,000	37,409,912	133,637,088	21.87	