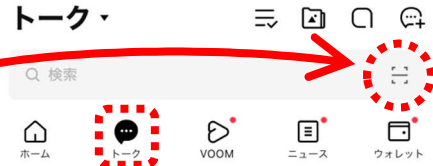


LINEを使った出欠確認のやり方 簡単3ステップ!!

1

二次元コードを読み取ります

- ① LINE アプリを開く
 - ② 検索窓の右側に表示される【QRコード】アイコンをタップ
 - ③ 【QRコードをスキャン】をタップ
- ※ 【ホーム】/【トーク】タブの検索窓から使用できます
※ LINE アプリ以外のカメラからでも読み取ることができます



2

【リンクを開く】をタップします

男鹿市公式 LINE を友達登録します

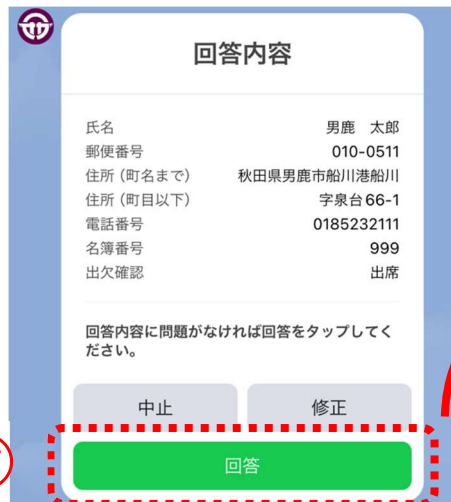
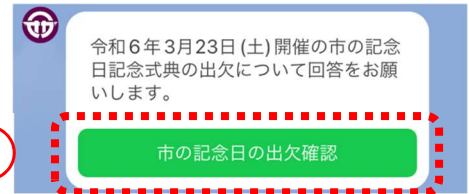
- ① 【友だち追加】をタップ
- ※ 出欠確認がトークに出てこない場合は、もう一度二次元コードを読み取ってください



3

市の記念日の出欠確認について回答します

- ① 【市の記念日の出欠確認】をタップ
- ② 氏名を入力
- ③ 郵便番号を入力
- ④ 残りの住所を入力
- ⑤ 電話番号を入力(任意)
- ⑥ 名簿番号を入力
- ⑦ 【出席】か【欠席】をタップ
- ⑧ 回答内容を確認し【回答】をタップ



受付完了