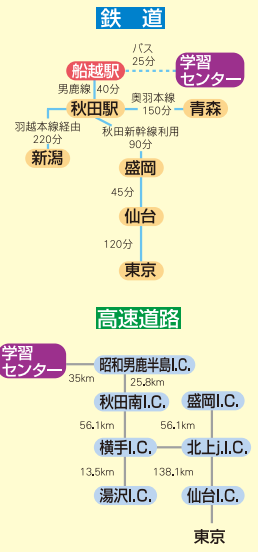
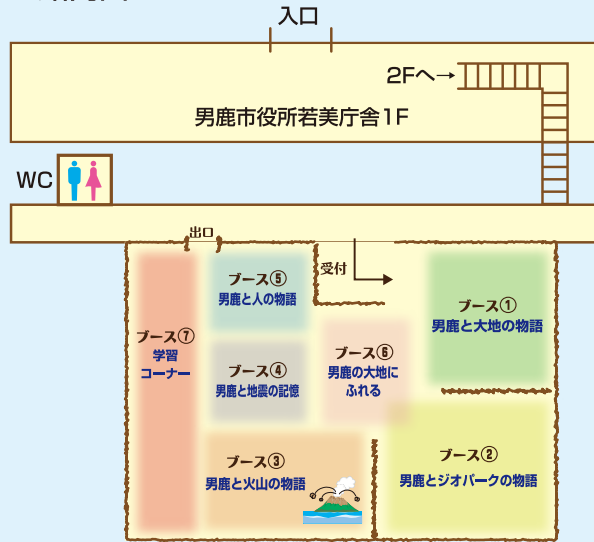


■ 館内図



男鹿市 ジオパーク 学習センター



利用案内	住所	〒010-0493 秋田県男鹿市角間崎字家ノ下452 男鹿市役所若美庁舎 2階
	開館時間	9:00～16:00
	休館日	月曜日・火曜日 (ただし、休館日が祭りと重なったときは次の平日と振替) 年末年始 (12/29～1/3)
	入館料	無料

男鹿市ジオパーク学習センター
 〒010-0493 秋田県男鹿市角間崎字家ノ下452
 TEL.0185-46-4110 FAX.0185-46-2141
 E-mail:geopark@city.oga.akita.jp

男鹿市観光文化スポーツ部

ようこそ

ジオ(大地)の世界へ

男鹿市は大潟村とともに2011年、「男鹿半島・大潟ジオパーク」として日本ジオパークに認定されました。ジオパークとは「大地の公園」という意味です。

青い海と緑の山々、男鹿半島の自然そのものがジオパークの魅力です。いつも見ているこの風景も、7,000年以上の長い時間をかけて大地が変化する歴史のなかで形づくられてきました。

センターではジオパークの見どころ(ジオサイト)を実際の岩石や化石とともに説明しています。

すぐそばにある大地はどのようにできたのでしょうか。そして私たちはどう関わっているのでしょうか。ジオパークの大きな物語から考えてみましょう。

そしてここから男鹿半島・大潟の大地へと出かけてみてください。



学習センター展示案内図

でぐち
出口

ブース⑦
学習コーナー
学習コーナー
PCコーナー



ジオパークや理科に関する本、インターネットを使って、自由研究や調べ学習にご利用いただけます。

ブース⑤
男鹿と人の物語
大地を活かした人の
くらしを振り返る

男鹿の大地と人がどう関わってきたのか、遺跡や先人の活躍をおして知ることができます。



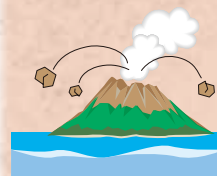
うけつけ
受付

ブース④
男鹿と地震の記憶
地震を知り、防ぎ、備えよう


男鹿で起こった地震に関する記録と男鹿市の災害に対する取り組みを展示しています。



ブース③
男鹿と火山の物語
目黒と寒風山を知ろう



男鹿にも火山がたくさんあります。火山の成り立ちや、目黒のでき方を知ることができます。



ブース⑥
男鹿の大地にふれる
さわってみよう・見てみよう
男鹿の代表的な岩石にふれて
重さや感触をたしかめ、顕微鏡での観察もできます。



ブース①
男鹿と大地の物語
7,000 万年の歴史をみてみよう
男鹿半島の成り立ちの証拠となる岩石や化石をたくさん展示しています。



ブース②
男鹿とジオパークの物語

バーチャル体験! ジオサイトにでかけよう
「男鹿半島・大潟ジオパーク」について、映像で紹介します。ここで体験学習もできます。



Q 何を学習できるの?



A 男鹿半島・大潟ジオパークとは、どんなものか、人と大地はどうか関係しているのか、などを学習できるよ。

Q & A

Q この岩はどのようにしてできたの?

A わからないことは私たちが案内するよ。学習センターにいるから声をかけてね。団体などは事前に予約してね。

センター員に聞いてみよう

理科
授業
実験

A 学校の理科の授業のお手伝いもするよ。地震や火山活動などの体験学習などもここでできるよ。

Q 理科の勉強みたいだね。

Q 実際の地層も見てみたいな。

事前学習

A 現地案内も行っているよ。ここで勉強して実際のジオサイトで観察してみよう。