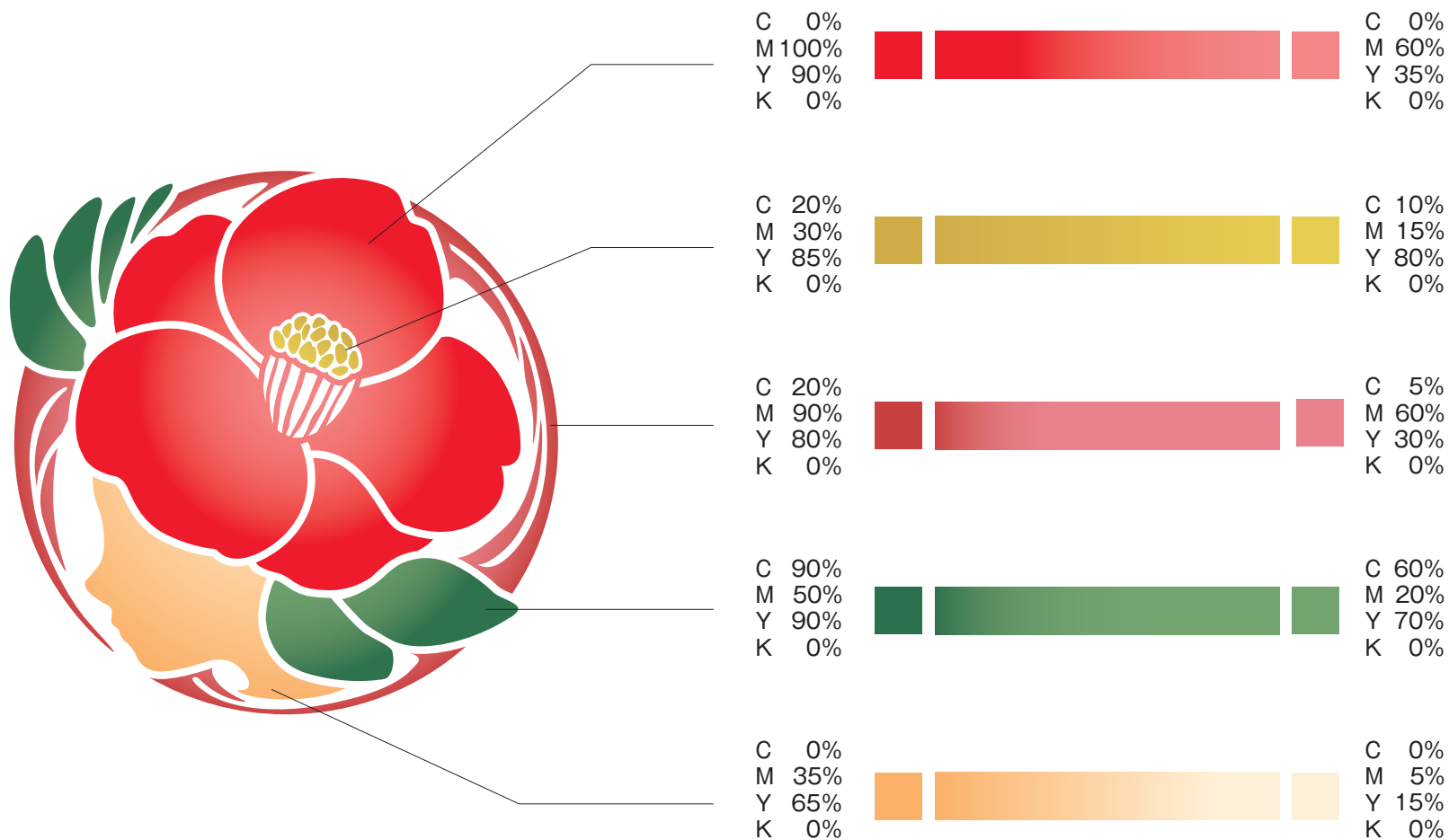




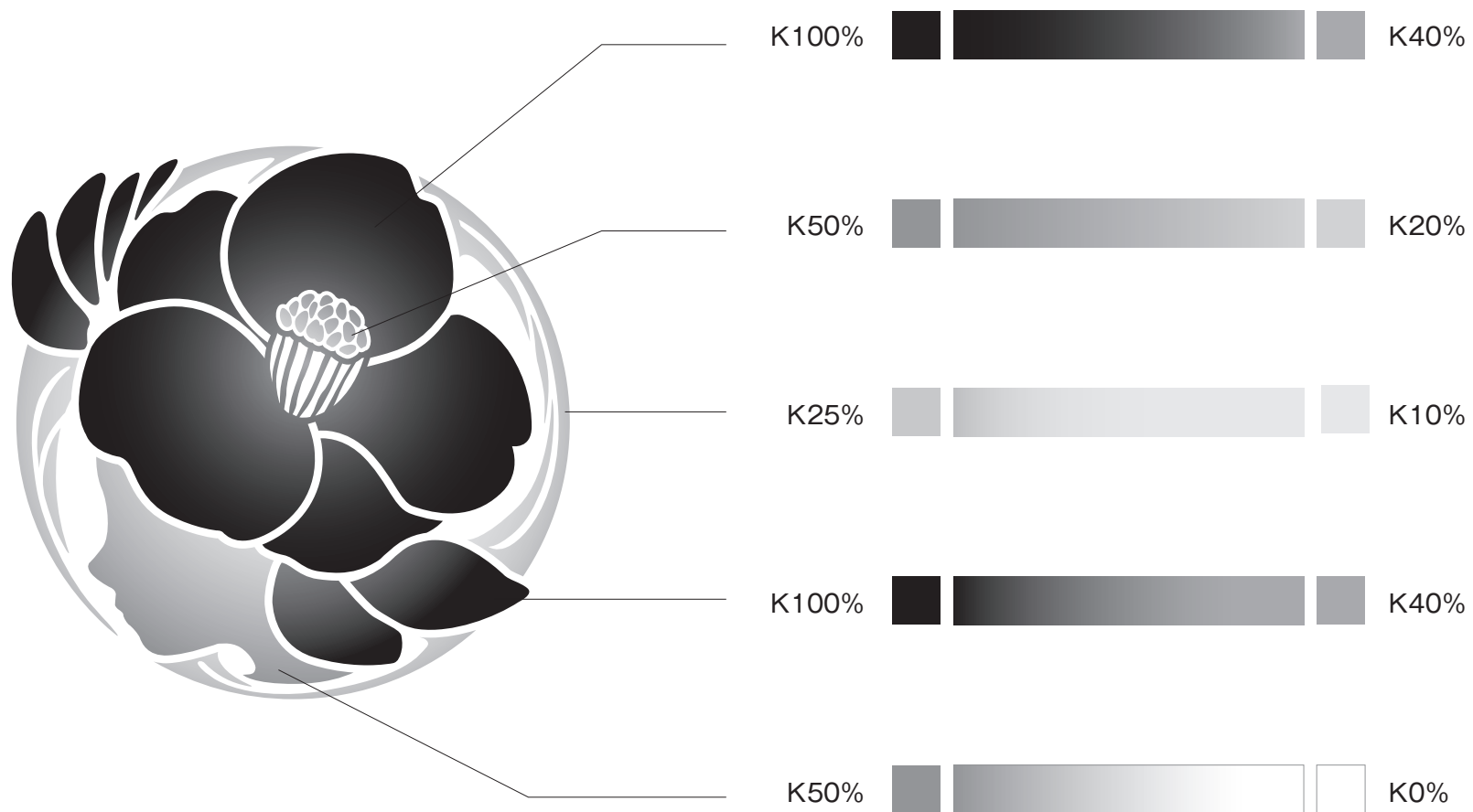
男鹿市の花「ツバキ」シンボルマーク  
デザインガイドライン

# 1. シンボルマークの基本デザイン 《カラー》



## 2. シンボルマークの基本デザイン《モノクロ》

---



### 3. シンボルマーク 使用について

#### 【基本形】

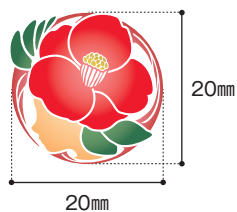
シンボルマーク使用の際は、下記の基本形を最優先に使用してください。



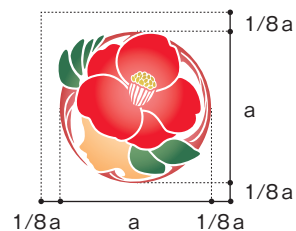
#### 【最小サイズ／周囲の余白確保】

正しくシンボルマークを配置するため、シンボルマークの使用最小サイズおよびシンボルマークとそれ以外の部分との最低限の間隔を確保しなければなりません。

##### ■最小サイズ



##### ■周囲の余白



#### 【表示色バリエーション】

使用する媒体に合わせて最適なものを使用してください。  
下記のバリエーション以外の使用は避けてください。

##### ■基本形



《カラー》※配色は P1 参照




《モノクロ》※配色は P2 参照

##### ■背景が写真や透明な状態の場合


背景が写真や透明な状態の場合は、白い四角のベースの上にレイアウトすることを原則とします。



## 4. 好ましくない使用例




シンボルマークが見えにくくなるような色を背景にしたり、縁取りなどの加工はしない。




バリエーションにない色は使用しない。




指定のカラーリング以外にしない。




影を付ける処理はしない




複雑な背景上に配置しない。



シンボルマークを変形させない。



シンボルマーク全体を回転させない。



簡略化など、シンボルマークのデザインを変えない。